

COMPITO DI REALTA'
SCUOLA DELL'INFANZIA DI
BUSANO
A.S. 2019/2020

ALLESTIAMO LA NOSTRA SCUOLA PER IL NATALE

ALLESTIAMO LA NOSTRA SCUOLA PER IL NATALE

- **Traguardi per lo sviluppo delle competenze**
- **Campi di esperienza**
- **Presentazione della situazione problema**
- **Brain storming**
- **Rielaborazione delle proposte**
- **Suddivisione in gruppi di lavoro**
- **Creazione del prodotto finale**

**ALLESTIAMO LA
NOSTRA SCUOLA
PER IL NATALE**

- **TRAGUARDI PER LO SVILUPPO DELLE COMPETENZE**
 - Ampliare e migliorare il patrimonio lessicale
 - Sviluppare la creatività'
 - Risolvere piccoli problemi, analizzare e selezionare le informazioni date
 - Rispettare il proprio turno ed esprimere le proprie idee

ALLESTIAMO LA
NOSTRA SCUOLA
PER IL NATALE

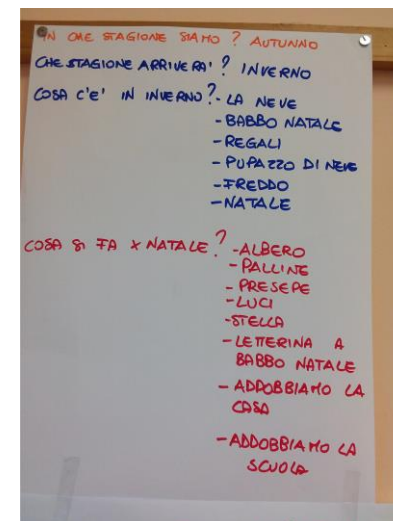

■ CAMPI DI ESPERIENZA

- Corpo e movimento
- Immagini, suoni, colori
- Discorsi e le parole
- Conoscenza del mondo

ALLESTIAMO LA NOSTRA SCUOLA PER IL NATALE

■ PRESENTAZIONE DELLA SITUAZIONE PROBLEMA

L'insegnante avvia la conversazione facendo presente ai bambini della stagione autunnale in cui ci troviamo, ma che ormai sta per finire..<<Ora l'autunno sta passando, le foglie sono cadute e i rami sono ormai spogli, gli animali sono tutti in letargo...Sapete quale festa sta per arrivare in questo ultimo periodo dell'anno?>> I bambini rispondono:<<Arriva il Natale!>>



ALLESTIAMO LA NOSTRA SCUOLA PER IL NATALE

■ BRAIN STORMING

I bambini espongono le loro idee su come abbellire la scuola in occasione della festa di Natale.

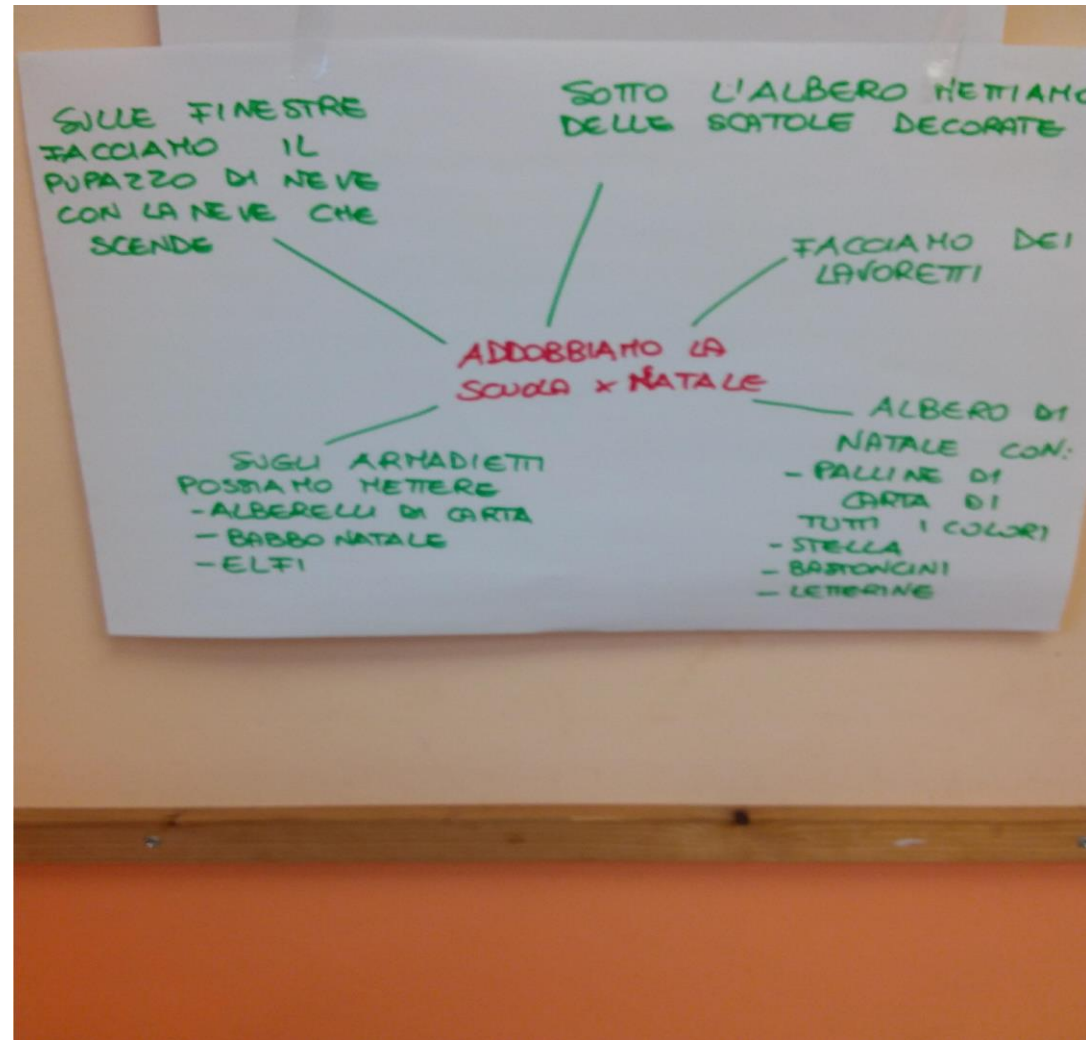


ALLESTIAMO LA
NOSTRA SCUOLA
PER IL NATALE

Durante Il momento del circle time e' stato spiegato l'evento della festa del Natale, successivamente e' stato presentato il problema agli allievi:<<Dovete abbellire la vostra scuola con i lavoretti e addobbi natalizi creati da voi..>>

<<Presto arrivera' il Natale, qua a scuola faremo festa e chi lo sa magari arrivera' a farci visita anche Babbo Natale, percio' dovete decidere che lavoretto fare per far sì che la nostra scuola sia veramente bella!>>

ALLESTIAMO LA SCUOLA PER IL NATALE



ALLESTIAMO LA SCUOLA PER IL NATALE

■ RIELABORAZIONE DELLE PROPOSTE

Seduti in cerchio aiutiamo i bambini a riflettere sulle possibili soluzioni per allestire la nostra scuola.

L'insegnante incentiva gli allievi affinché possano trarre domande e formulare ipotesi sul da farsi.

Ascoltiamo le proposte degli alunni e scegliamo quelle più consone da attuare.

ALLESTIAMO LA NOSTRA SCUOLA PER IL NATALE

- **SUDDIVISIONE IN GRUPPI DI LAVORO**

Il gruppo dei tre anni pittura l'alberello con l'utilizzo degli acquerelli e successivamente con la digito-pittura colora le palline.



ALLESTIAMO LA
NOSTRA SCUOLA
PER IL NATALE



ALLESTIAMO LA NOSTRA SCUOLA PER IL NATALE

- Il gruppo dei quattro anni decide di colorare l'elfo con l'utilizzo dei pennarelli.



ALLESTIAMO LA NOSTRA SCUOLA PER IL NATALE

- Il gruppo dei cinque anni, decide di creare la figura di Babbo Natale ritagliando le forme che verranno successivamente incollate su di un foglio aggiungendo il cotone per simulare la barba e piegando delle striscioline di cartoncino che diventeranno gambe e braccia.



ALLESTIAMO LA NOSTRA SCUOLA PER IL NATALE

- I bambini di tre e quattro anni decidono di decorare le palline di carta che saranno appese al nostro albero.



ALLESTIAMO LA
NOSTRA SCUOLA
PER IL NATALE



ALLESTIAMO LA NOSTRA SCUOLA PER IL NATALE

- Coloriamo altri disegni che diventeranno degli addobbi per le aule e il corridoio.



ALLESTIAMO LA NOSTRA SCUOLA PER IL NATALE

- I bambini decidono infine di rappresentare, con i colori a tempera, dei soggetti natalizi ed invernali alle vetrate delle aule.



ALLESTIAMO LA NOSTRA SCUOLA PER IL NATALE

- **CREAZIONE DEL PRODOTTO FINALE**

I disegni elaborati dai tre gruppi di eta' vengono incollati su cartoncini colorati e appesi agli armadietti dei bambini.



ALLESTIAMO LA NOSTRA SCUOLA PER IL NATALE

- Appendiamo le palline di carta all'albero insieme ad altri decori. Il nostro albero di Natale e' pronto!



ALLESTIAMO LA
NOSTRA SCUOLA
PER IL NATALE



ALLESTIAMO LA
NOSTRA SCUOLA
PER IL NATALE

