

EFFETTO SCUOLA



















A partire dai risultati delle prove 2016, l'INVALSI restituisce alle scuole e all'intero sistema scolastico il cosiddetto valore aggiunto, ossia il peso dell'effetto scuola sugli esiti delle prove, al netto di fattori che non dipendono dall'operato di ciascuna istituzione scolastica. Sui test effettuati l'anno scorso è stato quantificato perciò l'effetto scuola grazie al quale ogni istituto può valutare l'efficacia del lavoro eseguito. Il valore è stato ottenuto escludendo dal punteggio rilevato dalle varie classi il punteggio previsto in base ai fattori legati a condizioni sociali, background familiare, eventuali ripetenze ecc.. Il risultato così ottenuto è stato poi classificato in cinque range di valori e confrontato con i dati del Piemonte, del nord ovest e dell'Italia.








Classi V PRIMARIA

ITALIANO

Dal confronto tra il nostro Istituto e i dati regionali e nazionali emerge un effetto scuola in media con i punteggi di riferimento.





Tavola 9A Italiano

Istituzione scolastica nel suo complesso					
Confronto tra il punteggio osservato dell'istituzione scolastica e il punteggio della regione Piemonte	Effetto scuola positivo	Effetto scuola leggermente positivo	Effetto scuola pari alla media regionale	Effetto scuola leggermente negativo	Effetto scuola negativo
Sopra la media regionale 					
Intorno alla media regionale 					
Sotto la media regionale 					

Istituzione scolastica nel suo complesso					
Confronto tra il punteggio osservato dell'istituzione scolastica e il punteggio della macroarea Nord ovest	Effetto scuola positivo	Effetto scuola leggermente positivo	Effetto scuola pari alla media della macroarea	Effetto scuola leggermente negativo	Effetto scuola negativo
Sopra la media della macroarea 					
Intorno alla media della macroarea 					
Sotto la media della macroarea 					
Istituzione scolastica nel suo complesso					
Confronto tra il punteggio osservato dell'istituzione scolastica e il punteggio nazionale	Effetto scuola positivo	Effetto scuola leggermente positivo	Effetto scuola pari alla media nazionale	Effetto scuola leggermente negativo	Effetto scuola negativo
Sopra la media nazionale 					
Intorno alla media nazionale 					
Sotto la media nazionale 					





MATEMATICA

Dal confronto tra il nostro Istituto e i dati regionali e nazionali emerge un effetto scuola sempre in media con i punteggi di riferimento.

Istituzione scolastica nel suo complesso					
Confronto tra il punteggio osservato dell'istituzione scolastica e il punteggio della regione Piemonte	Effetto scuola positivo	Effetto scuola leggermente positivo	Effetto scuola pari alla media regionale	Effetto scuola leggermente negativo	Effetto scuola negativo
Sopra la media regionale 					
Intorno alla media regionale 					
Sotto la media regionale 					

Istituzione scolastica nel suo complesso					
Confronto tra il punteggio osservato dell'istituzione scolastica e il punteggio della macroarea Nord ovest	Effetto scuola positivo	Effetto scuola leggermente positivo	Effetto scuola pari alla media della macroarea	Effetto scuola leggermente negativo	Effetto scuola negativo
Sopra la media della macroarea 					
Intorno alla media della macroarea 					
Sotto la media della macroarea 					









Istituzione scolastica nel suo complesso





Confronto tra il punteggio osservato dell'istituzione scolastica e il punteggio nazionale	Effetto scuola positivo	Effetto scuola leggermente positivo	Effetto scuola pari alla media nazionale	Effetto scuola leggermente negativo	Effetto scuola negativo
Sopra la media nazionale 					
Intorno alla media nazionale 					
Sotto la media nazionale 					

Classi III SECONDARIA DI 1° GRADO

ITALIANO

Dal confronto tra il nostro Istituto e i dati regionali e nazionali emerge un effetto scuola sotto la media di riferimento e leggermente negativo se paragonato alla macroarea del nord-ovest.





Istituzione scolastica nel suo complesso					
Confronto tra il punteggio osservato dell'istituzione scolastica e il punteggio della regione Piemonte	Effetto scuola positivo	Effetto scuola leggermente positivo	Effetto scuola pari alla media regionale	Effetto scuola leggermente negativo	Effetto scuola negativo
Sopra la media regionale 					
Intorno alla media regionale 					
Sotto la media regionale 					
Istituzione scolastica nel suo complesso					
Confronto tra il punteggio osservato dell'istituzione scolastica e il punteggio della macroarea Nord ovest	Effetto scuola positivo	Effetto scuola leggermente positivo	Effetto scuola pari alla media della macroarea	Effetto scuola leggermente negativo	Effetto scuola negativo
Sopra la media della macroarea 					
Intorno alla media della macroarea 					
Sotto la media della macroarea 					
Istituzione scolastica nel suo complesso					
Confronto tra il punteggio osservato	Effetto scuola	Effetto scuola	Effetto scuola	Effetto scuola	Effetto scuola





dell'istituzione scolastica e il punteggio nazionale	positivo	leggermente positivo	pari alla media nazionale	leggermente negativo	negativo
Sopra la media nazionale 					
Intorno alla media nazionale 					
Sotto la media nazionale 					

MATEMATICA




Dal confronto tra il nostro Istituto e i dati regionali e nazionali emerge un effetto scuola in media con i valori di riferimento

Tavola 9B Matematica

Istituzione scolastica nel suo complesso					
Confronto tra il punteggio osservato dell'istituzione scolastica e il punteggio della regione Piemonte	Effetto scuola positivo	Effetto scuola leggermente positivo	Effetto scuola pari alla media regionale	Effetto scuola leggermente negativo	Effetto scuola negativo
Sopra la media regionale 					
Intorno alla media regionale 					
Sotto la media regionale 					
Istituzione scolastica nel suo complesso					
Confronto tra il punteggio osservato	Effetto scuola	Effetto scuola	Effetto scuola	Effetto scuola	Effetto scuola

dell'istituzione scolastica e il punteggio della macroarea Nord ovest	positivo	leggermente positivo	pari alla media della macroarea	leggermente negativo	negativo
Sopra la media della macroarea 					
Intorno alla media della macroarea 					
Sotto la media della macroarea 					

Istituzione scolastica nel suo complesso

Confronto tra il punteggio osservato dell'istituzione scolastica e il punteggio nazionale	Effetto scuola positivo	Effetto scuola leggermente positivo	Effetto scuola pari alla media nazionale	Effetto scuola leggermente negativo	Effetto scuola negativo
Sopra la media nazionale 					
Intorno alla media nazionale 					
Sotto la media nazionale 