




**ANNO SCOLASTICO 2021/2022**

**RILEVAMENTO ESITI SCOLASTICI DELLA  
SCUOLA SECONDARIA DI II GRADO PER  
L'ANNO SCOLASTICO 2020/2021**

**RISULTATI A DISTANZA**

**EFFICACIA DEL CONSIGLIO ORIENTATIVO**

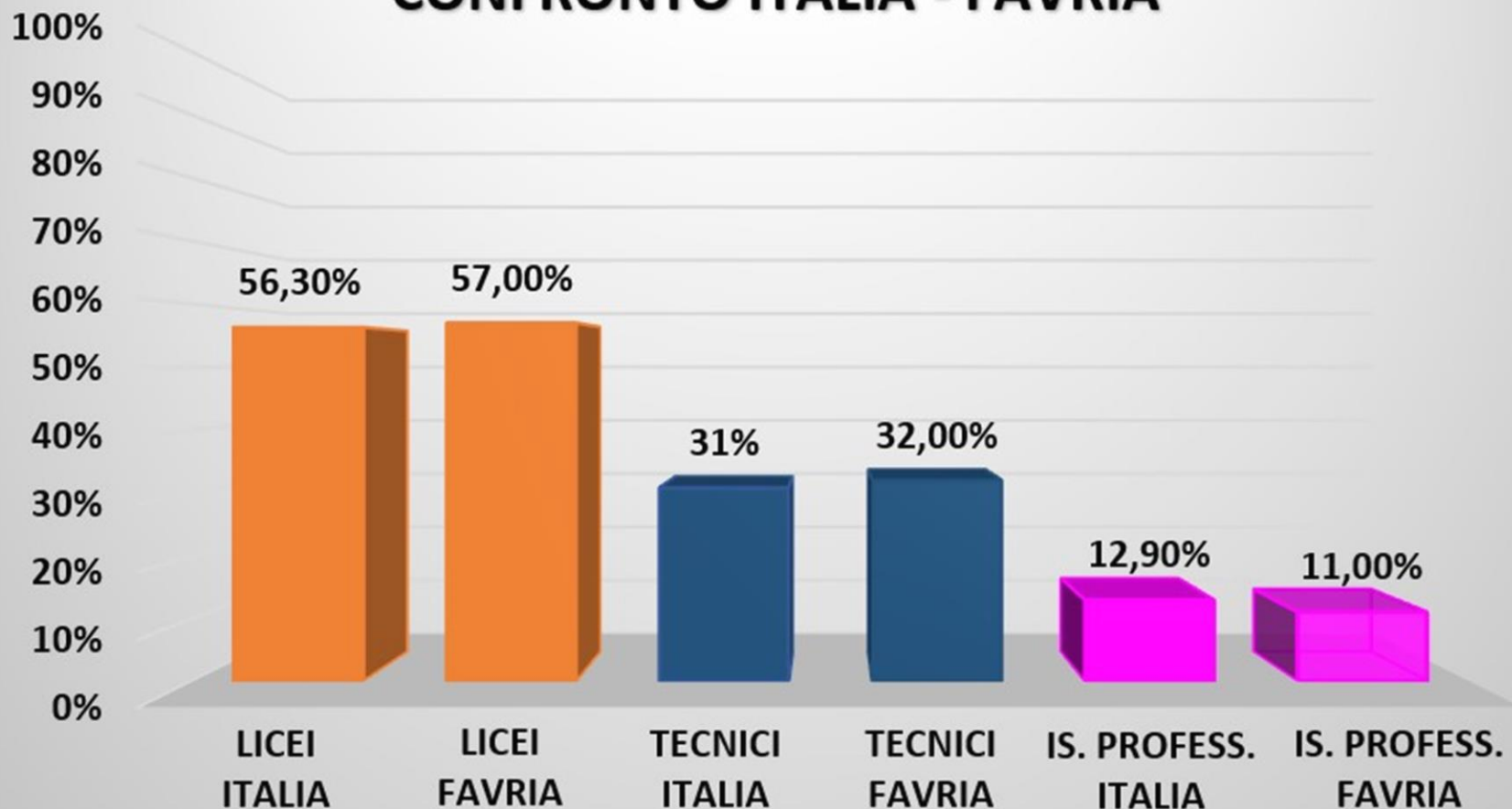


**I DATI RIPORTATI SONO RELATIVI A 113/113 STUDENTI  
CHE HANNO FREQUENTATO LA CLASSE TERZA DELLA  
SCUOLA SECONDARIA DI I GRADO DELL'I.C. FAVRIA  
NELL'ANNO SCOLASTICO 2019/2020 E CHE SI SONO  
ISCRITTI ALLA CLASSE PRIMA DELL'ISTRUZIONE DI II  
GRADO O DELLA FORMAZIONE PROFESSIONALE PER  
L'ANNO SCOLASTICO 2020/21.**



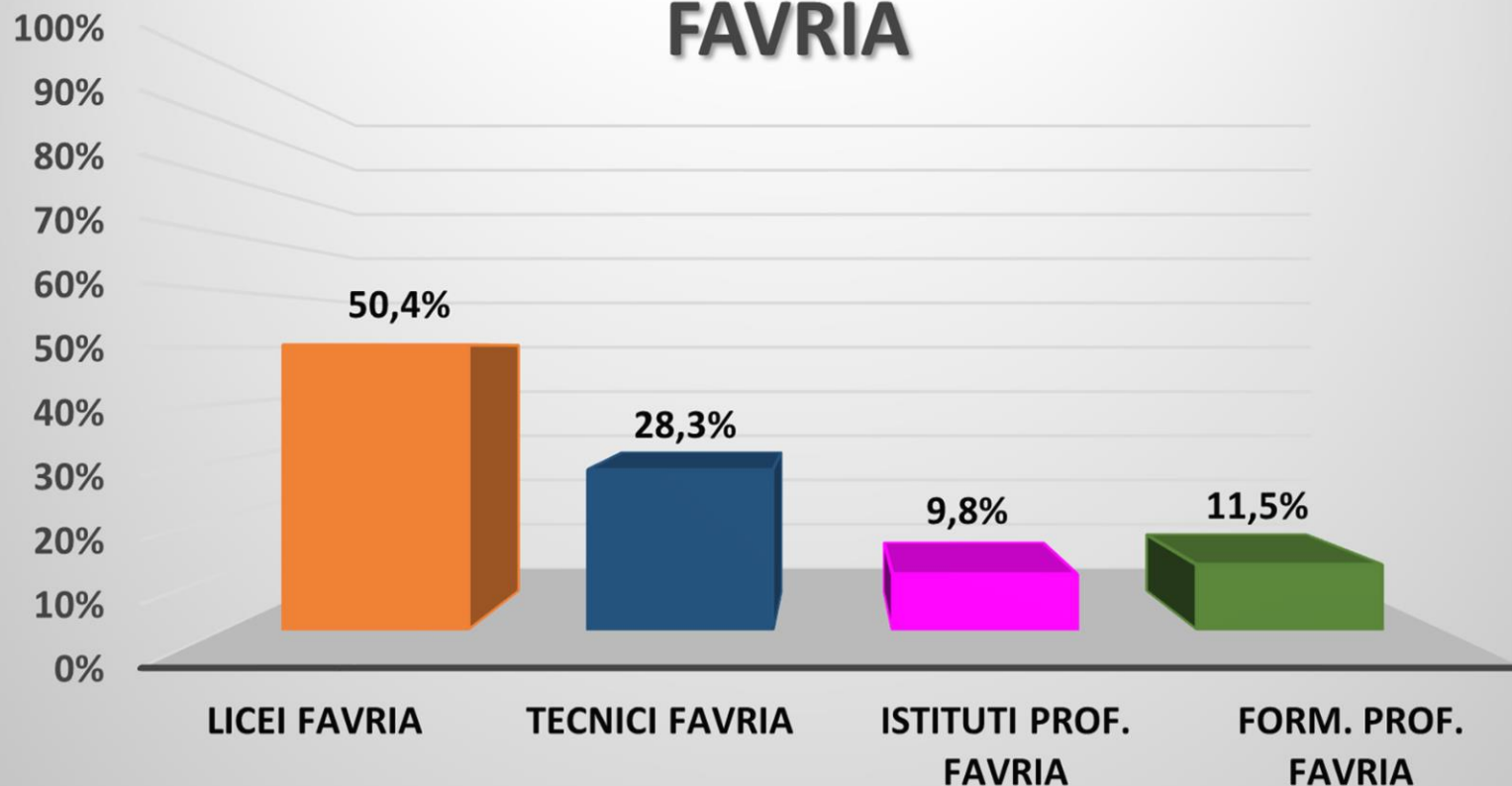
# ISCRIZIONI

## ISCRIZIONI AL SISTEMA SCOLASTICO NAZIONALE A.S. 2020-21 CONFRONTO ITALIA - FAVRIA



**ALL'INTERNO DEL SISTEMA SCOLASTICO NAZIONALE I DATI DELLE ISCRIZIONI DI FAVRIA RISULTANO SOSTANZIALMENTE ALLINEATI CON QUELLI NAZIONALI. LE MAGGIORI PREFERENZE RIGUARDANO L'ISTRUZIONE LICEALE.**

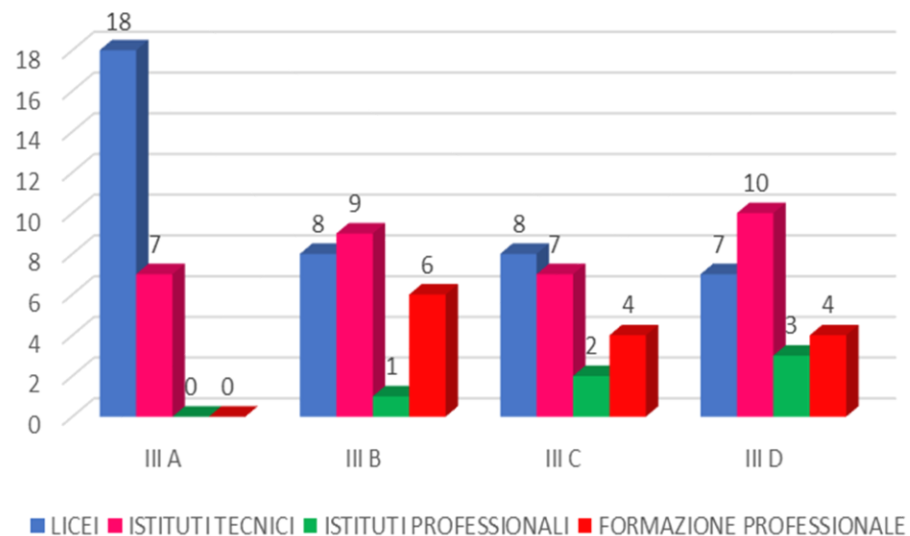
## ISCRIZIONI A.S.2019-2020 FAVRIA



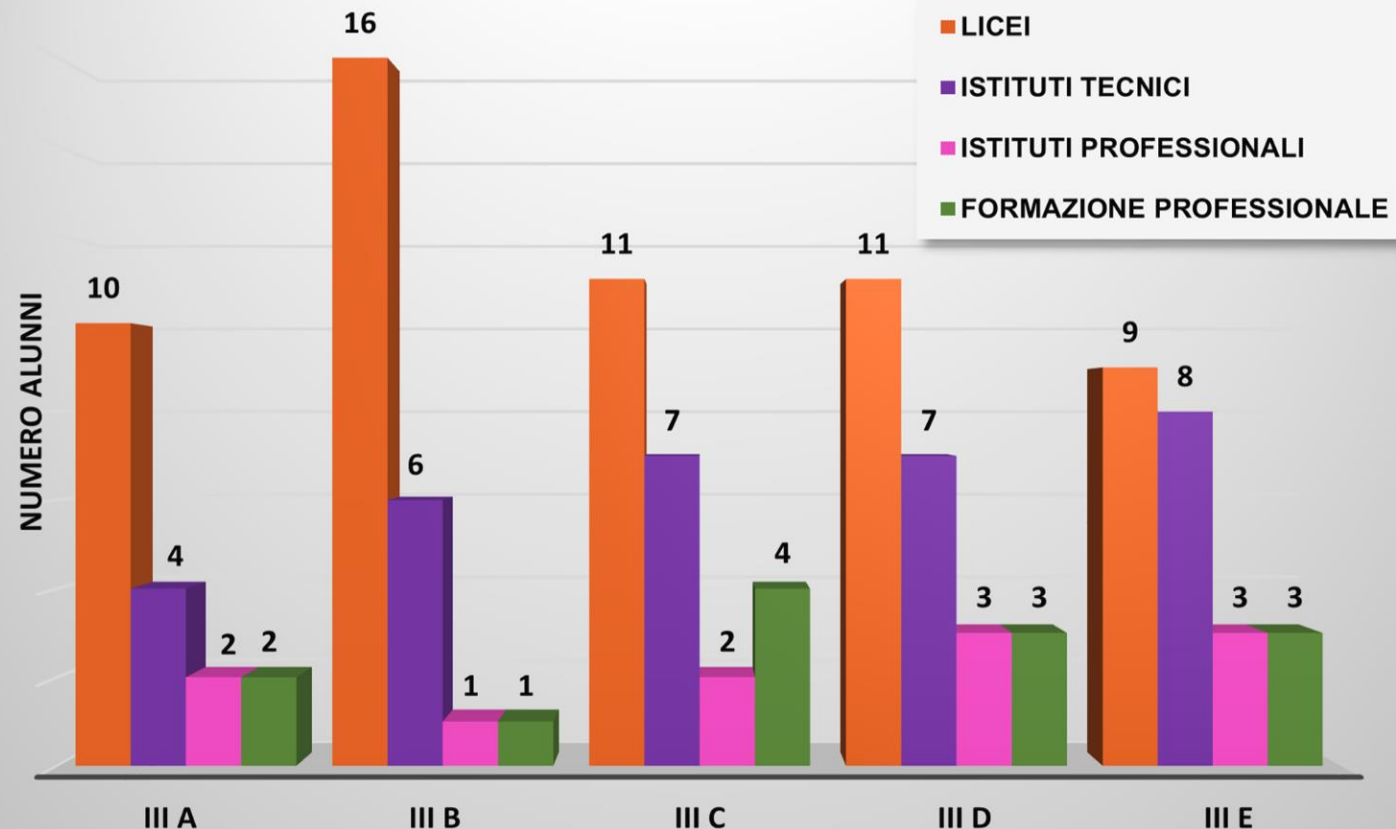
IN QUESTO GRAFICO, RELATIVO A FAVRIA, OLTRE ALLE ISCRIZIONI ALL'INTERNO DEL SISTEMA SCOLASTICO NAZIONALE SONO REGISTRATE QUELLE RELATIVE ALLA FORMAZIONE REGIONALE. ANCHE A LIVELLO LOCALE LE MAGGIORI PREFERENZE VANNO ALL'ISTRUZIONE LICEALE.



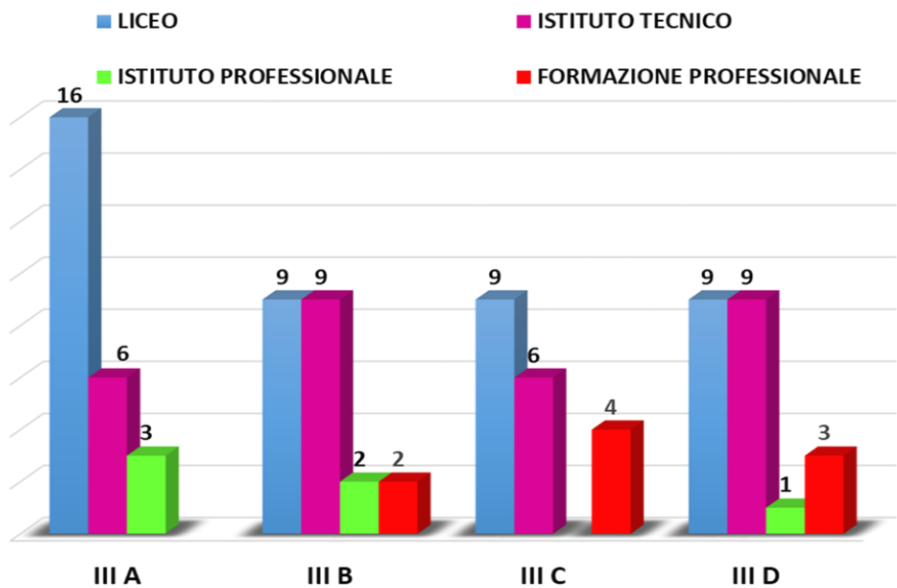
SCELTA SCUOLE PER SEZIONE A.S.2019/2020



SCELTA SCUOLE PER SEZIONE a.s. 2020/2021

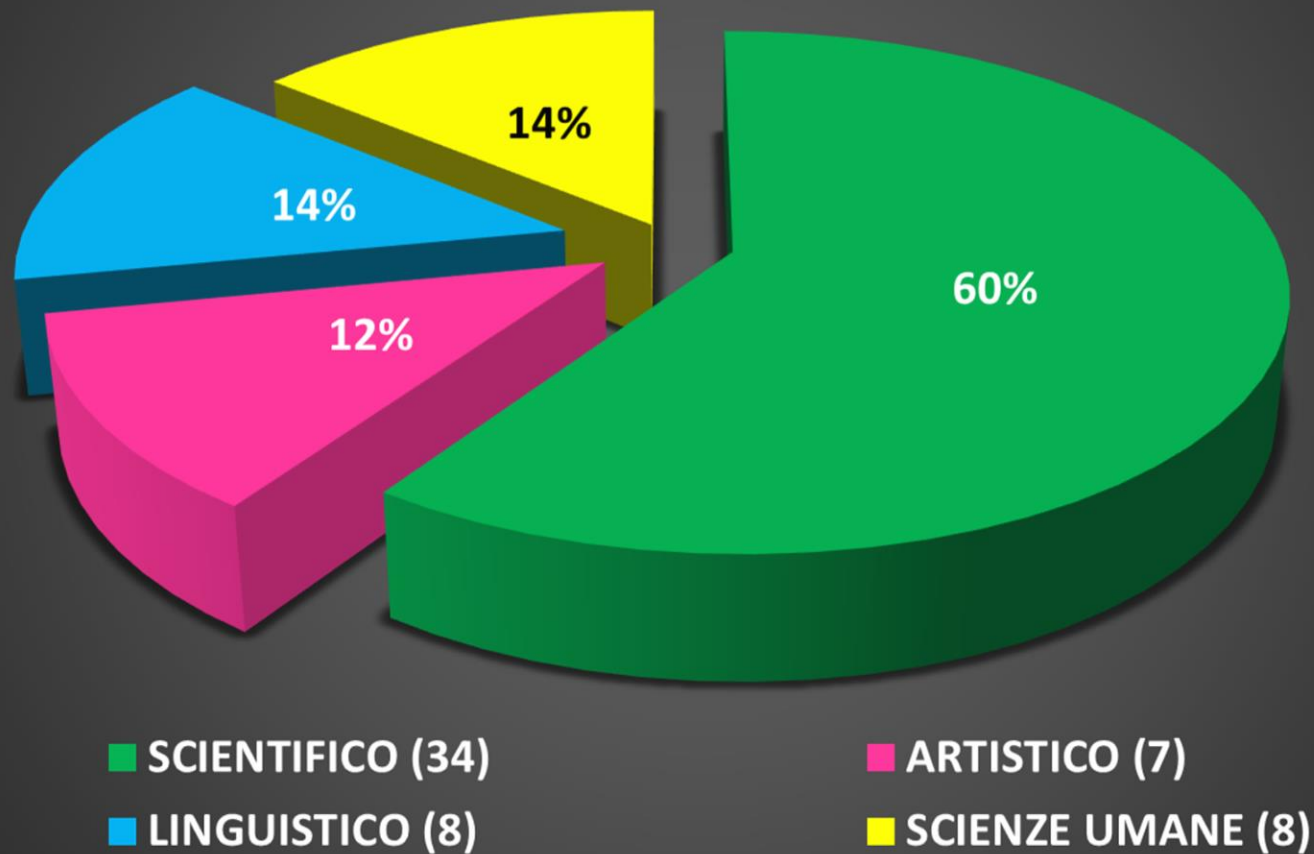


SCELTA SCUOLE A.S. 2018/19



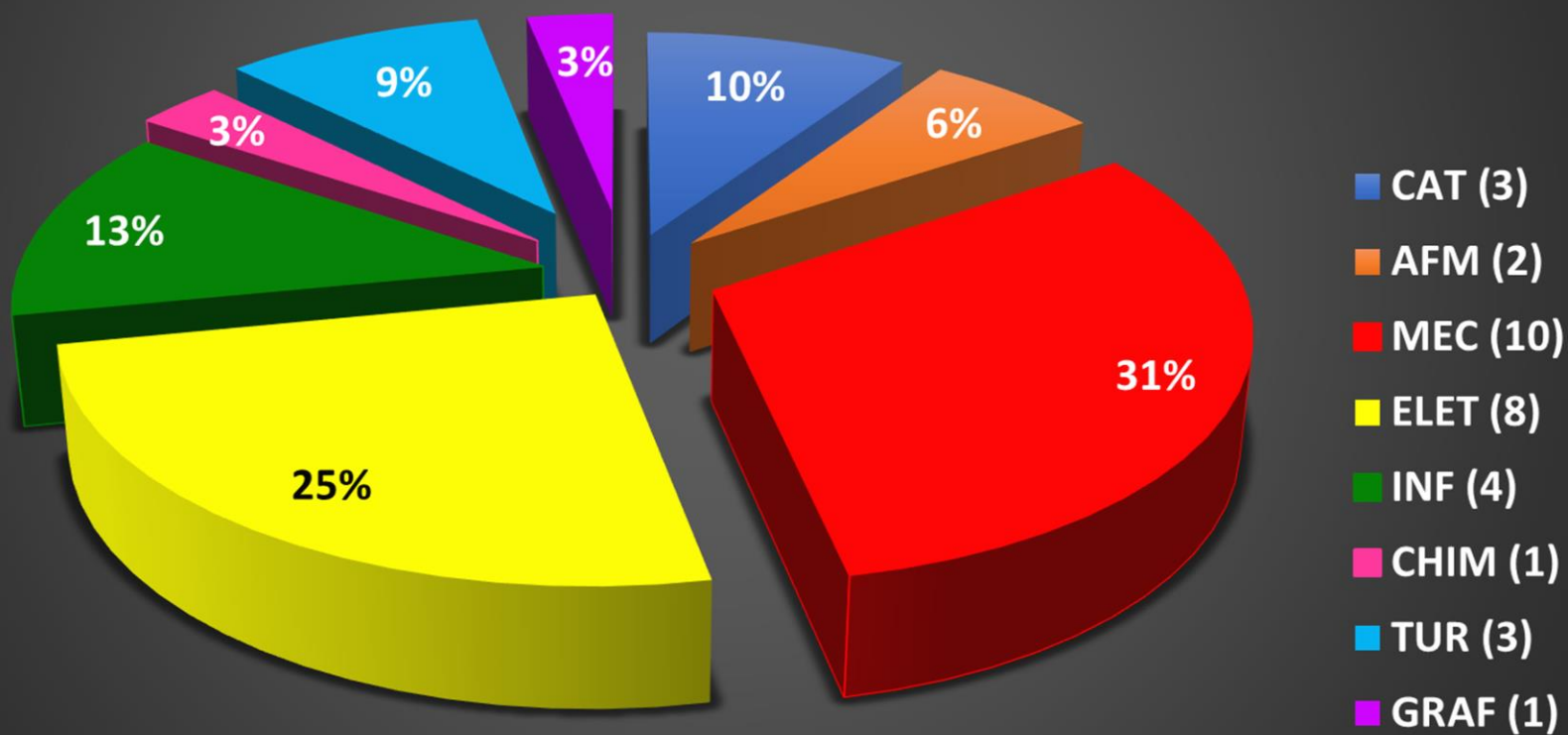
DAL CONFRONTO CON GLI ANNI PRECEDENTI, SI EVINCE COME LA PREFERENZA PER I LICEI, CHE IN PASSATO SI EVIDENZIAVA SOLO NELLA TERZA A, SI REGISTRI IN TUTTE LE SEZIONI.

## TIPOLOGIA DI LICEO A.S.2020-21



**IL 60% DEGLI ALUNNI ISCRITTI AL LICEO HA OPTATO PER LO SCIENTIFICO; IL RESTANTE 40% SI È EQUAMENTE DISTRIBUITO TRA LINGUISTICO, ARTISTICO E SCIENZE UMANE.**

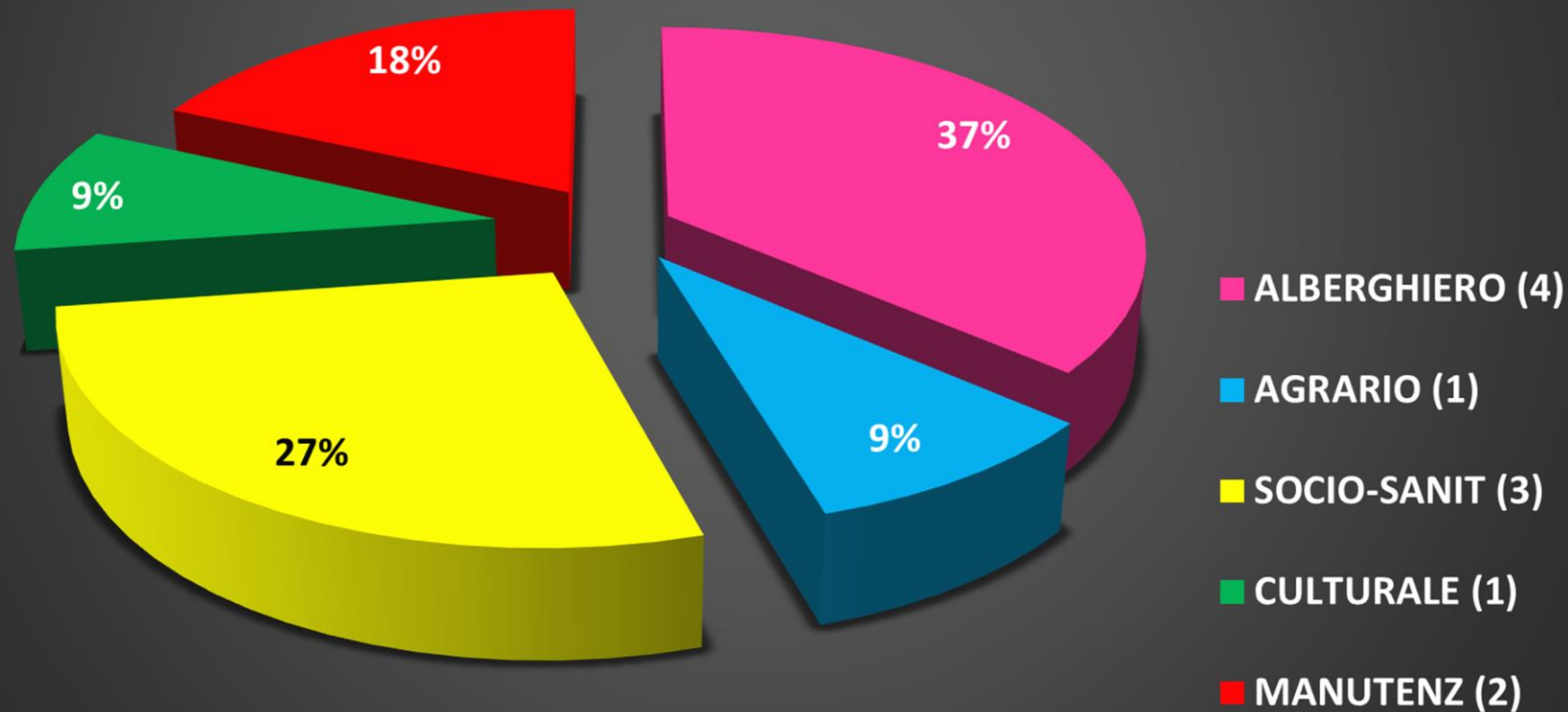
# TIPOLOGIA DI ISTITUTO TECNICO A.S. 2020/2021



PER QUANTO  
RIGUARDA GLI  
ISTITUTI TECNICI,  
GLI INDIRIZZI CON  
LA PIÙ ALTA  
PERCENTUALE DI  
ISCRIZIONI SONO  
STATI QUELLO  
MECCANICO E  
L'ELETTRONICO.

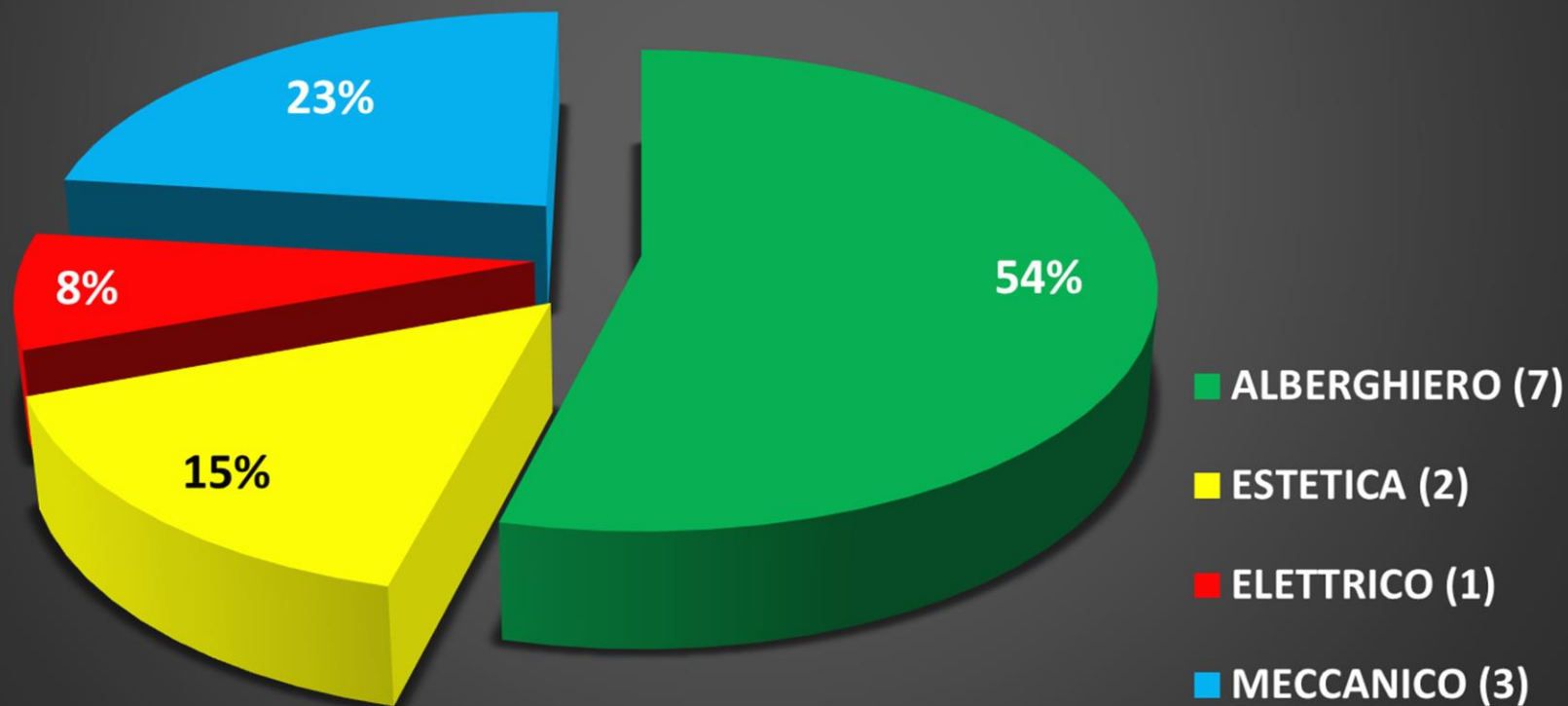


## TIPOLOGIA DI ISTRUZIONE PROFESSIONALE A.S.2020/2021



ALL'INTERNO  
DELL'ISTRUZIONE  
PROFESSIONALE,  
ALBERGHIERO E  
SOCIO-SANITARIO  
SONO GLI  
INDIRIZZI CHE  
HANNO AVUTO LA  
PIÙ ALTA  
PERCENTUALE DI  
ISCRIZIONI.

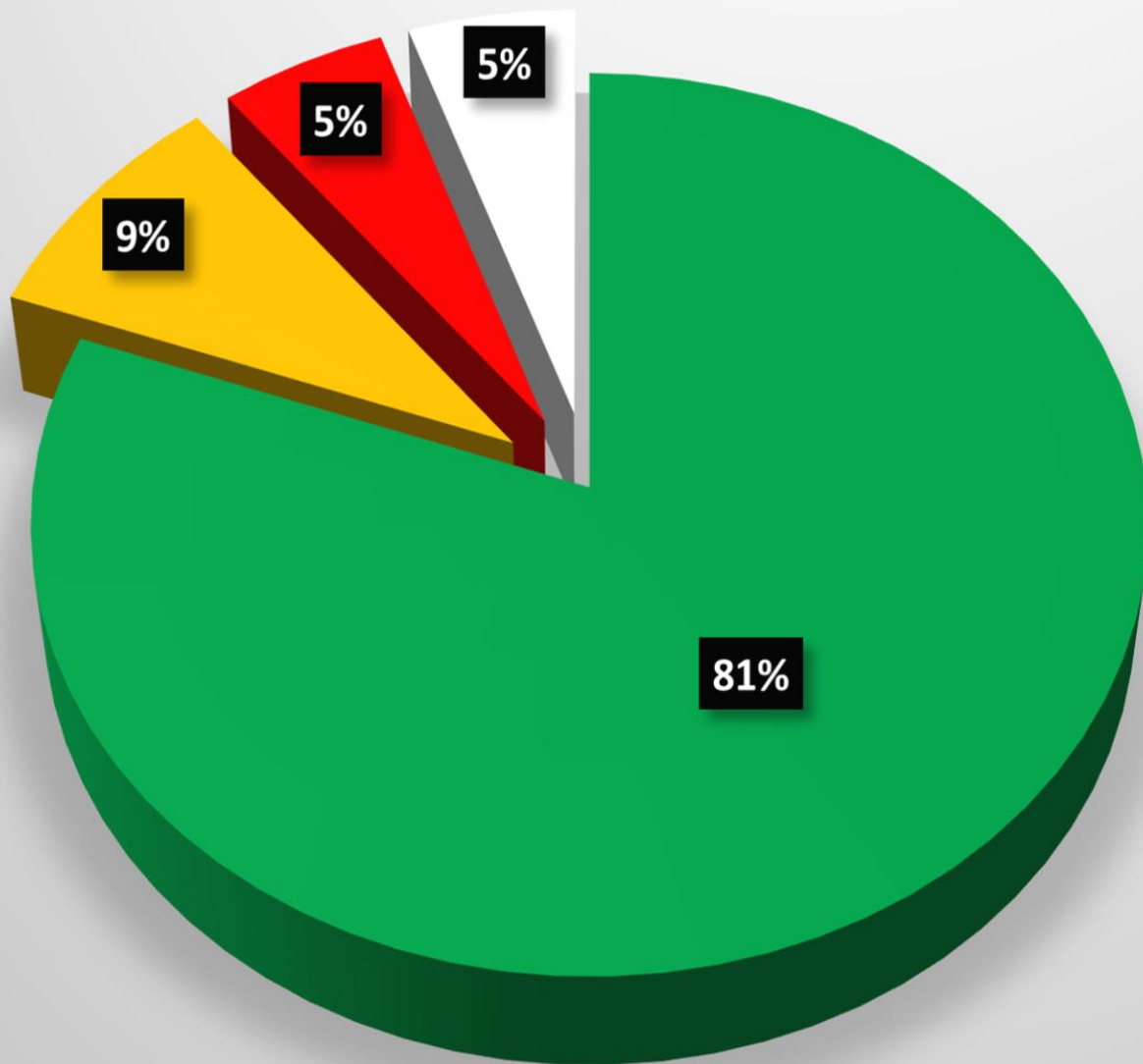
# TIPOLOGIA DI FORMAZIONE PROFESSIONALE A.S.2020/2021



IL SETTORE CHE HA  
AVUTO PIU'  
ISCRIZIONI E'  
RISULTATO QUELLO  
ALBERGHIERO.

**ESITI FINALI**

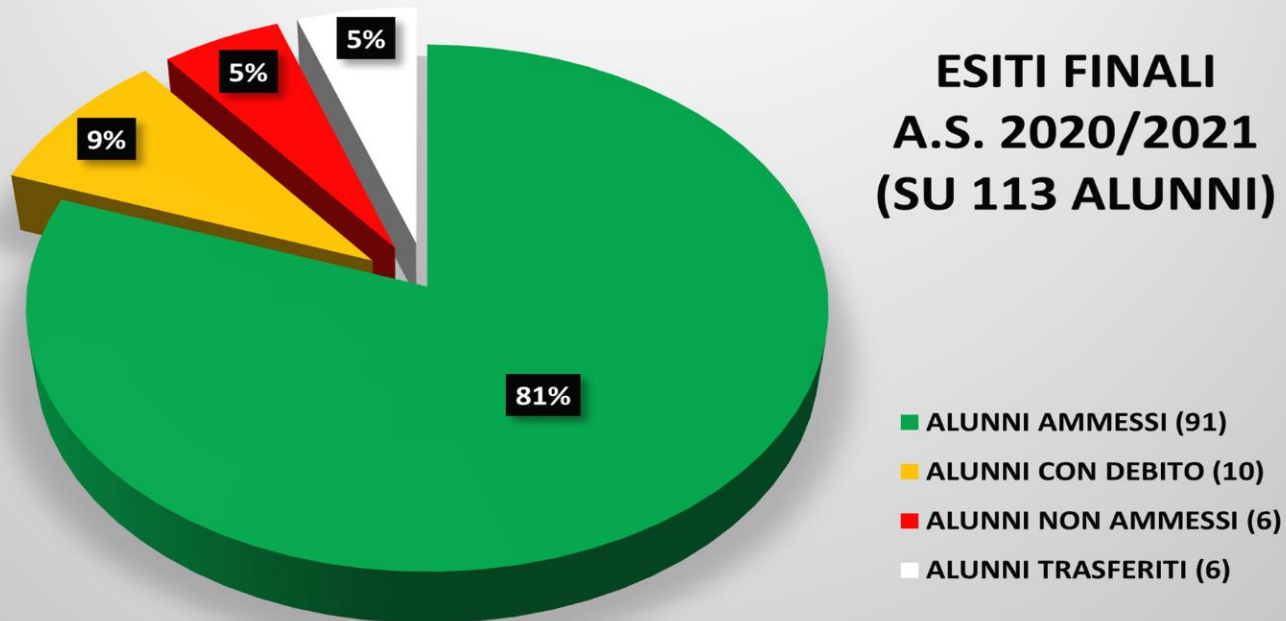
## ESITI FINALI A.S. 2020/2021 (SU 113 ALUNNI)



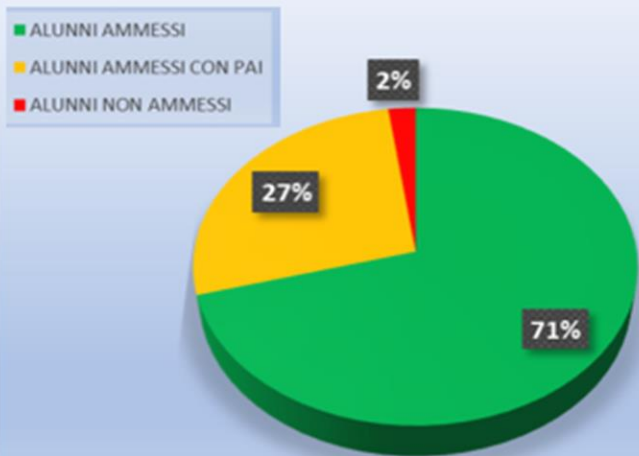
- ALUNNI AMMESSI (91)
- ALUNNI CON DEBITO (10)
- ALUNNI NON AMMESSI (6)
- ALUNNI TRASFERITI (6)

**IN GENERALE  
LA SITUAZIONE  
È POSITIVA: SI  
REGISTRA  
UN'ALTA  
PERCENTUALE  
DI AMMISSIONI  
ALL'ANNO  
SCOLASTICO  
SUCCESSIVO.**

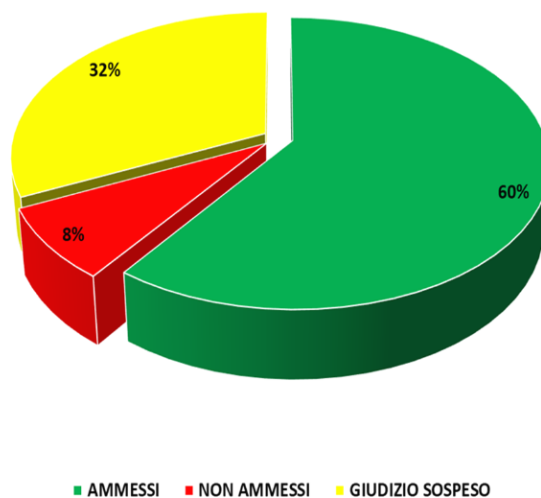
### ESITI FINALI A.S. 2020/2021 (SU 113 ALUNNI)



### ESITI FINALI A.S. 2019/2020



### ESITI FINALI A.S. 2018/19



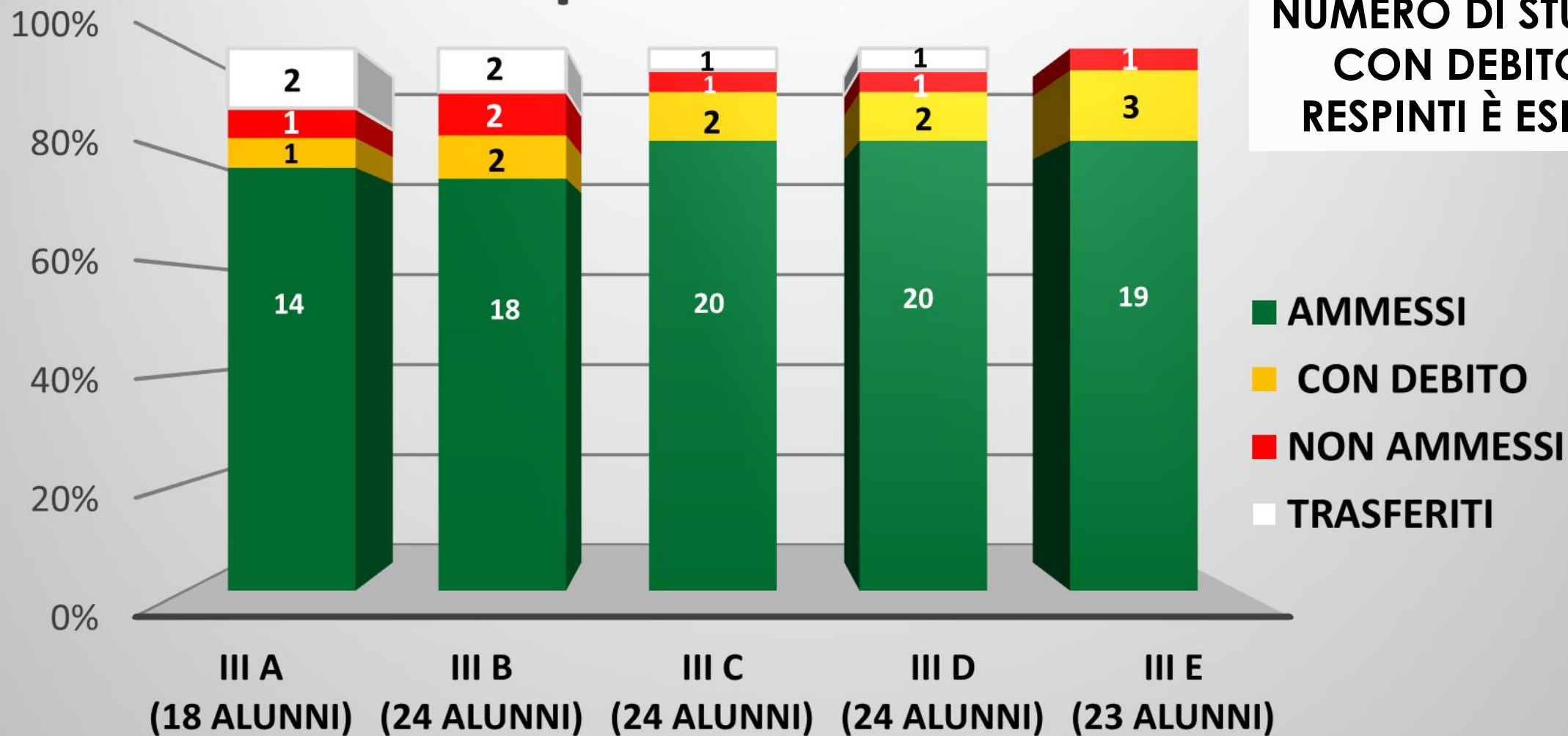
**DIFFICILE FARE UN CONFRONTO CON IL 2019/2020: VISTA LA SITUAZIONE DI EMERGENZA, LA LEGISLAZIONE STABILÌ L'AMMISSIONE PER LA TOTALITÀ DEGLI STUDENTI (1/3 FU AMMESSO CON IL PAI).**

**RISPETTO AL 2018/2019, SI REGISTRA UN NOTEVOLE AUMENTO DI AMMESSI E UNA DIMINUZIONE DI ALUNNI CON GIUDIZIO SOSPESO.**



# ESITI FINALI A.S. 2020/2021 per sezione

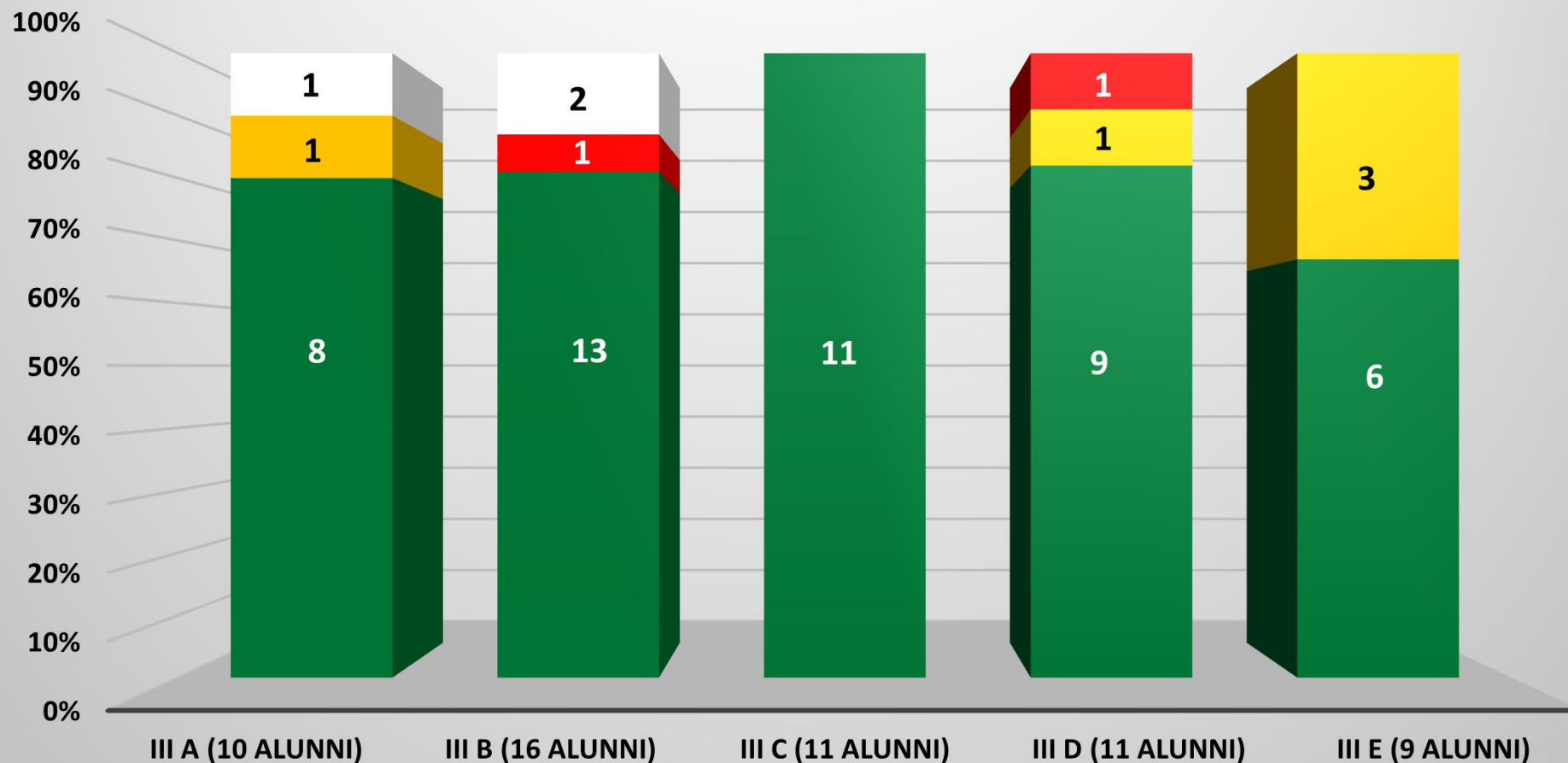
LA PERCENTUALE  
DEGLI AMMESSI  
RISULTA ALTA IN TUTTE  
LE SEZIONI, MENTRE IL  
NUMERO DI STUDENTI  
CON DEBITO O  
RESPINTI È ESIGUO



# ESITI FINALI LICEI

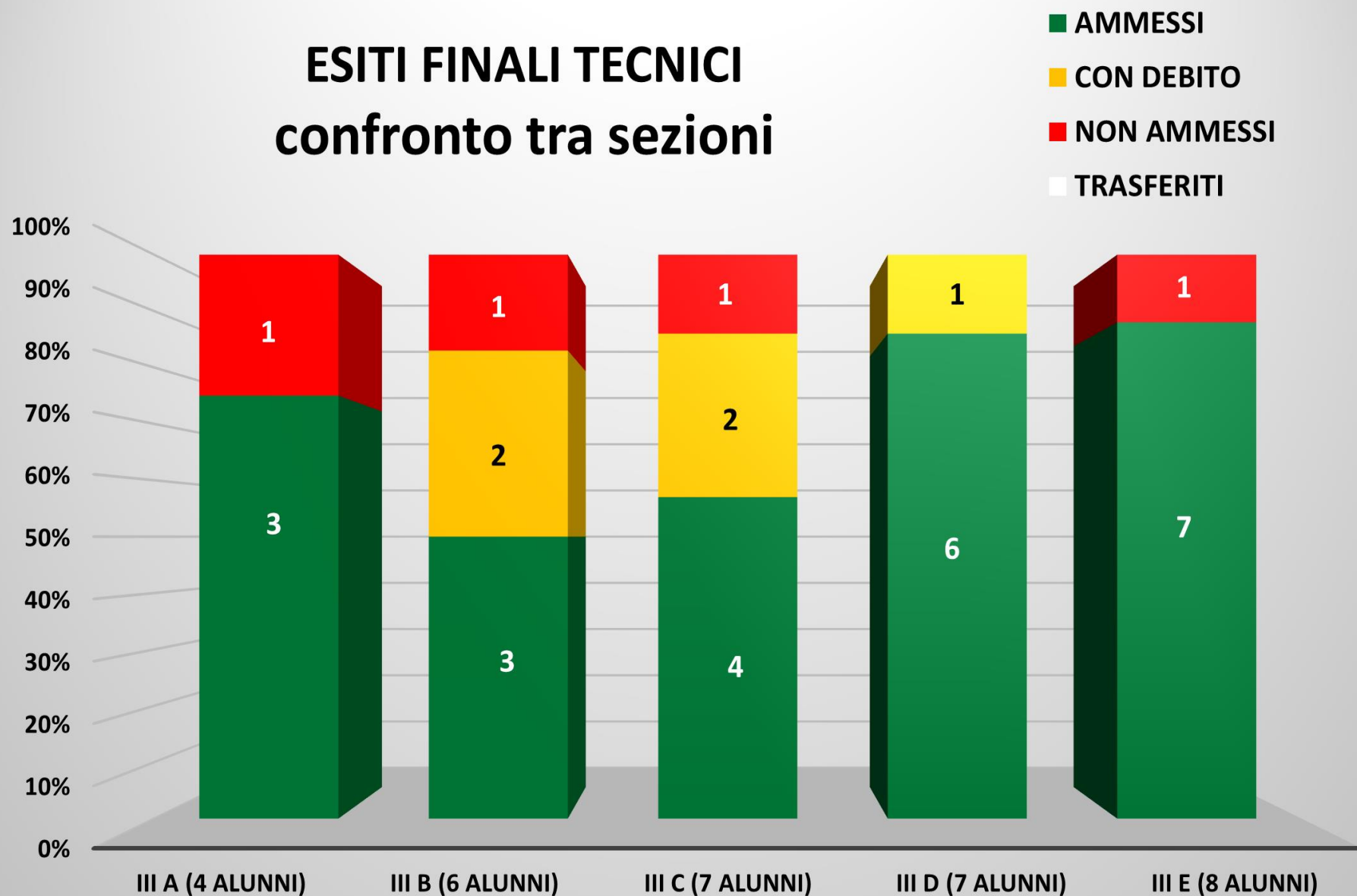
## confronto tra sezioni

■ AMMESSI      ■ CON DEBITO  
■ NON AMMESSI      ■ TRASFERITI



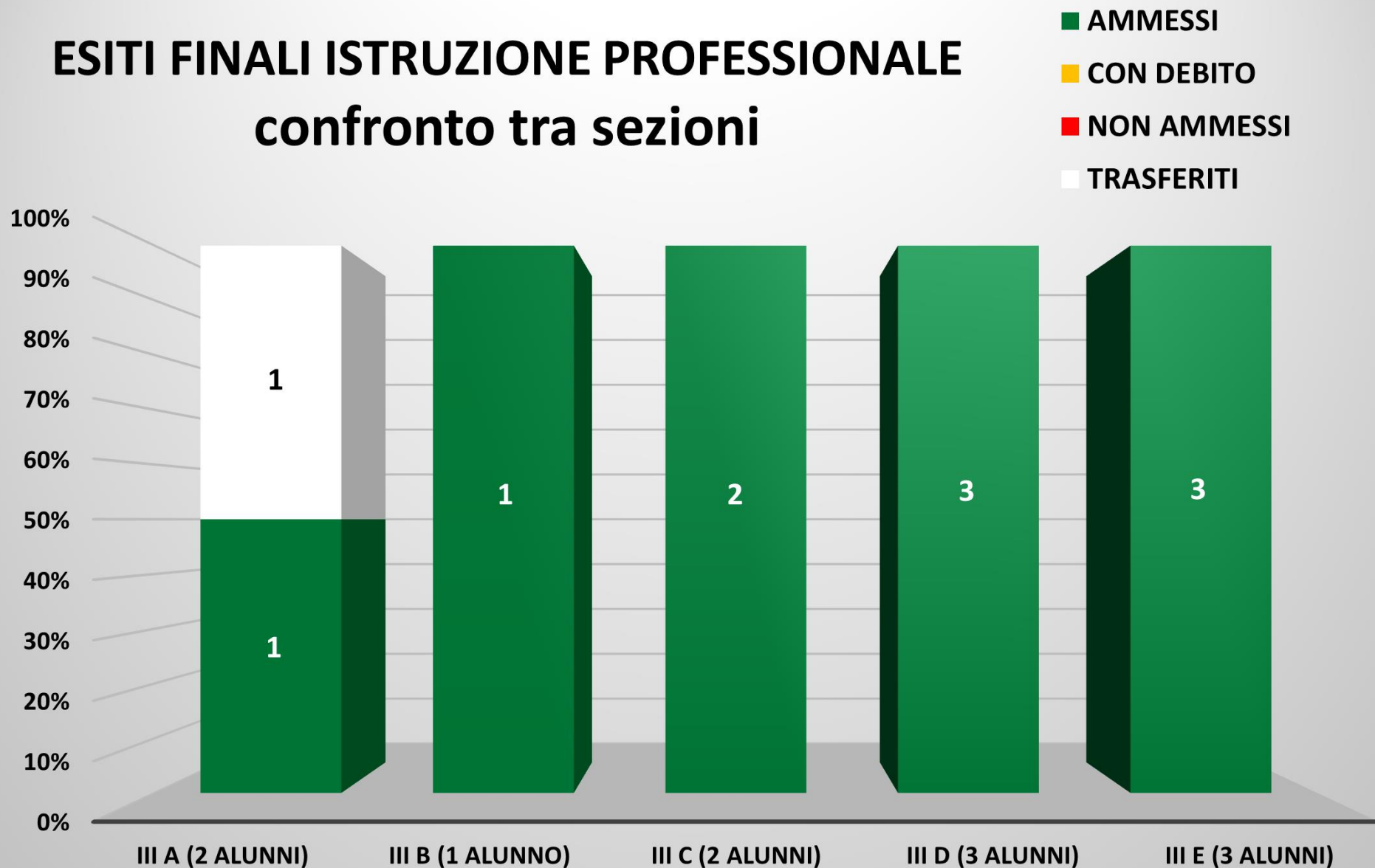
LA MAGGIORANZA DEGLI STUDENTI ISCRITTI AL LICEO È STATA AMMESSA AL SECONDO ANNO (DA SEGNALARE IL 100% DELLA III C). GLI STUDENTI RESPINTI SONO SOLO DUE, NELLE SEZIONI B E D, E ANCHE IL NUMERO DI QUELLI CON DEBITO RISULTA MOLTO BASSO.

## ESITI FINALI TECNICI confronto tra sezioni



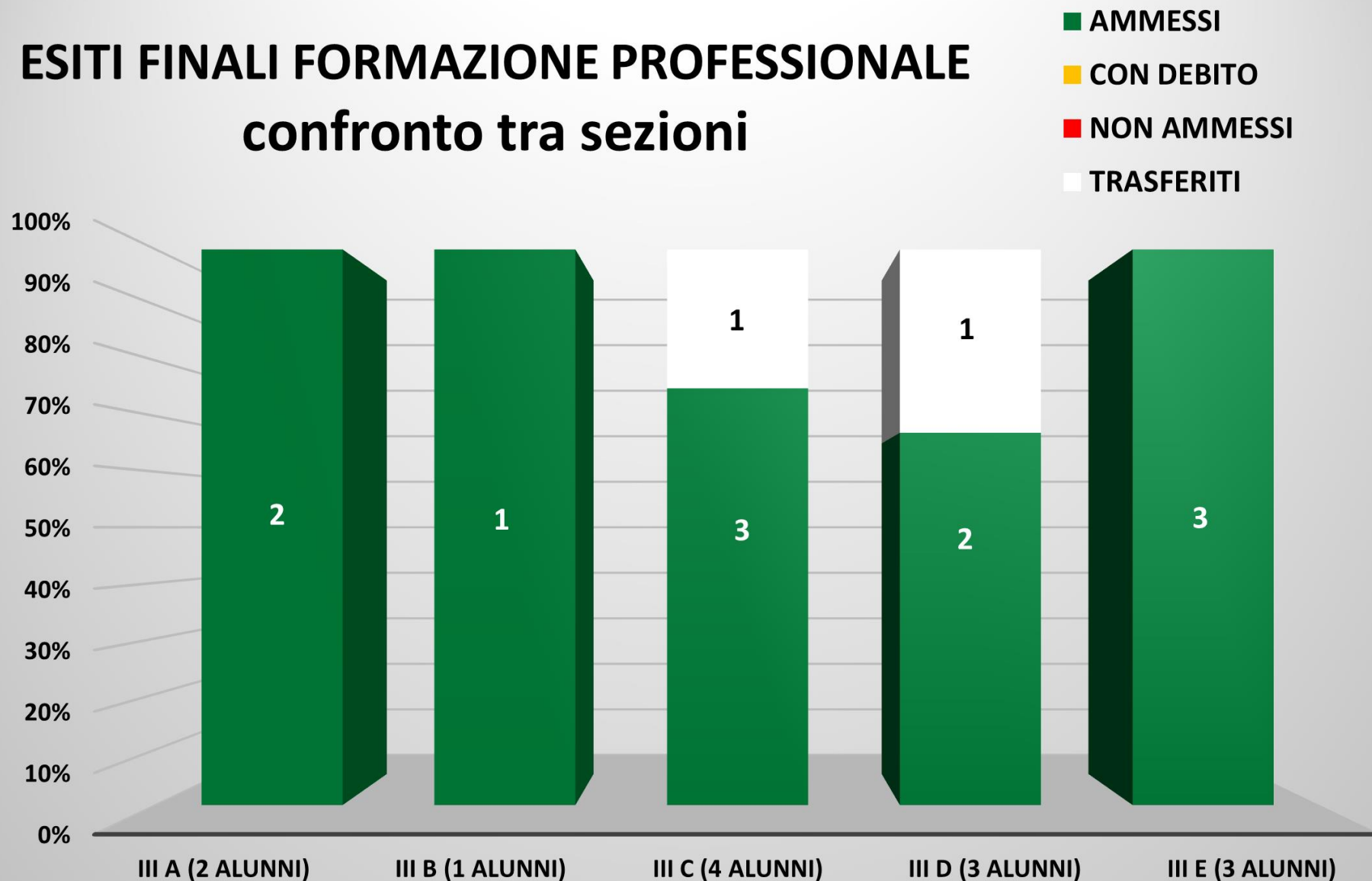
NEGLI ISTITUTI TECNICI  
LA SITUAZIONE  
APPARE  
DIVERSIFICATA:  
ALTA LA PERCENTUALE  
DI AMMESSI NELLE  
SEZIONI A - D - E,  
DI POCO SUPERIORE  
AL 50% NELLA C E  
PARI AL 50% NELLA B.  
L'UNICA CLASSE CHE  
NON PRESENTA  
RESPINTI È LA III D.

## ESITI FINALI ISTRUZIONE PROFESSIONALE confronto tra sezioni



**NEGLI ISTITUTI  
PROFESSIONALI  
LA SITUAZIONE  
APPARE  
OMOGENEA:  
TUTTI GLI ALUNNI  
ISCRITTI, TRANNE  
UNO DELLA  
SEZIONE A CHE  
SI È TRASFERITO,  
SONO STATI  
AMMESSI  
ALL'ANNO  
SUCCESSIVO.**

## ESITI FINALI FORMAZIONE PROFESSIONALE confronto tra sezioni




**IN GENERALE TUTTI  
GLI STUDENTI CHE  
HANNO SCELTO IL  
PERCORSO DELLA  
FORMAZIONE  
PROFESSIONALE  
HANNO RIPORTATO  
RISULTATI POSITIVI.  
SI REGISTRANO DUE  
TRASFERIMENTI  
NELLE SEZIONI C E D.**



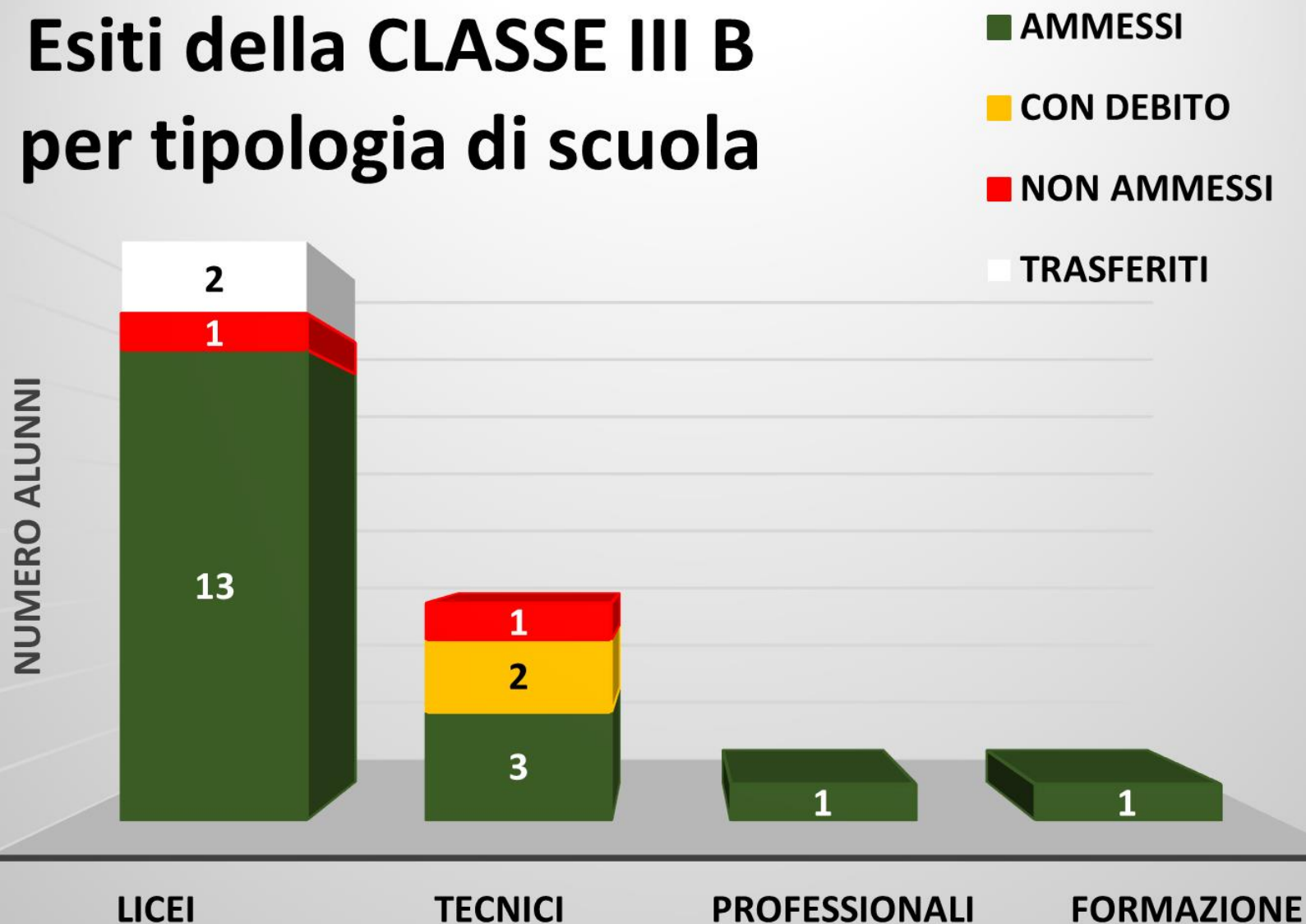
# Esiti della CLASSE III A per tipologia di scuola

- AMMESSI
- CON DEBITO
- NON AMMESSI
- TRASFERITI



**MOLTO BUONA LA SITUAZIONE DELLA CLASSE, CHE PRESENTA SOLAMENTE UN ALUNNO DEL LICEO CON DEBITO E UNO DEL TECNICO RESPINTO. SI SEGNALANO DUE TRASFERIMENTI.**

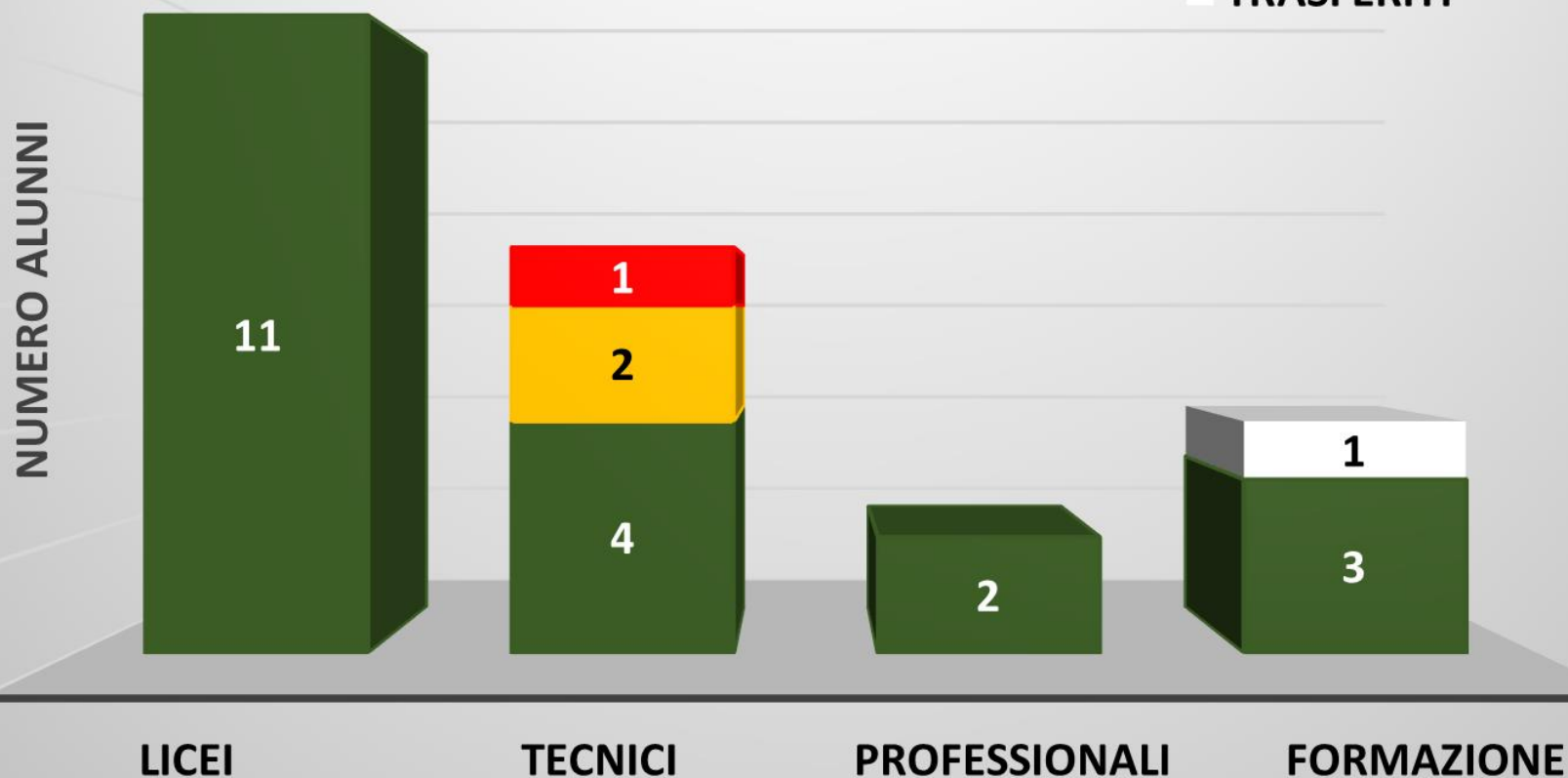
# Esiti della CLASSE III B per tipologia di scuola



A FRONTE DEI 18 ALUNNI AMMESSI, SI REGISTRA UN ALUNNO RESPINTO PER IL LICEO, NEL TECNICO UN ALUNNO RESPINTO E ALTRI DUE CON DEBITO. SI SEGNALANO DUE TRASFERIMENTI DAL LICEO.

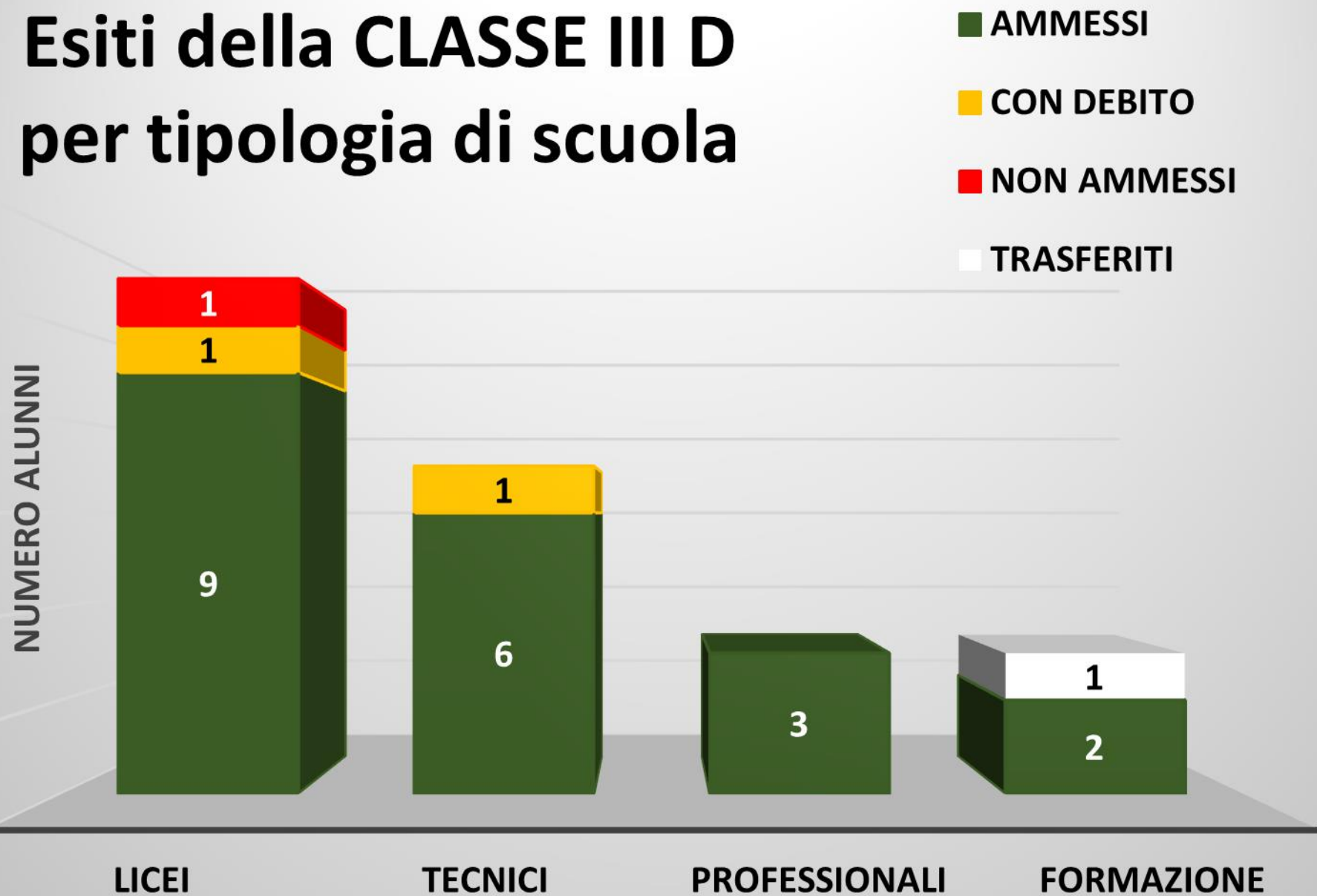
# Esiti della CLASSE III C per tipologia di scuola

- AMMESSI
- CON DEBITO
- NON AMMESSI
- TRASFERITI



LA SITUAZIONE DELLA CLASSE RISULTA BUONA CON 20 ALUNNI AMMESSI. SI SEGNALANO UN TRASFERIMENTO, DUE ALUNNI DEL TECNICO CON DEBITO E UNO RESPINTO.

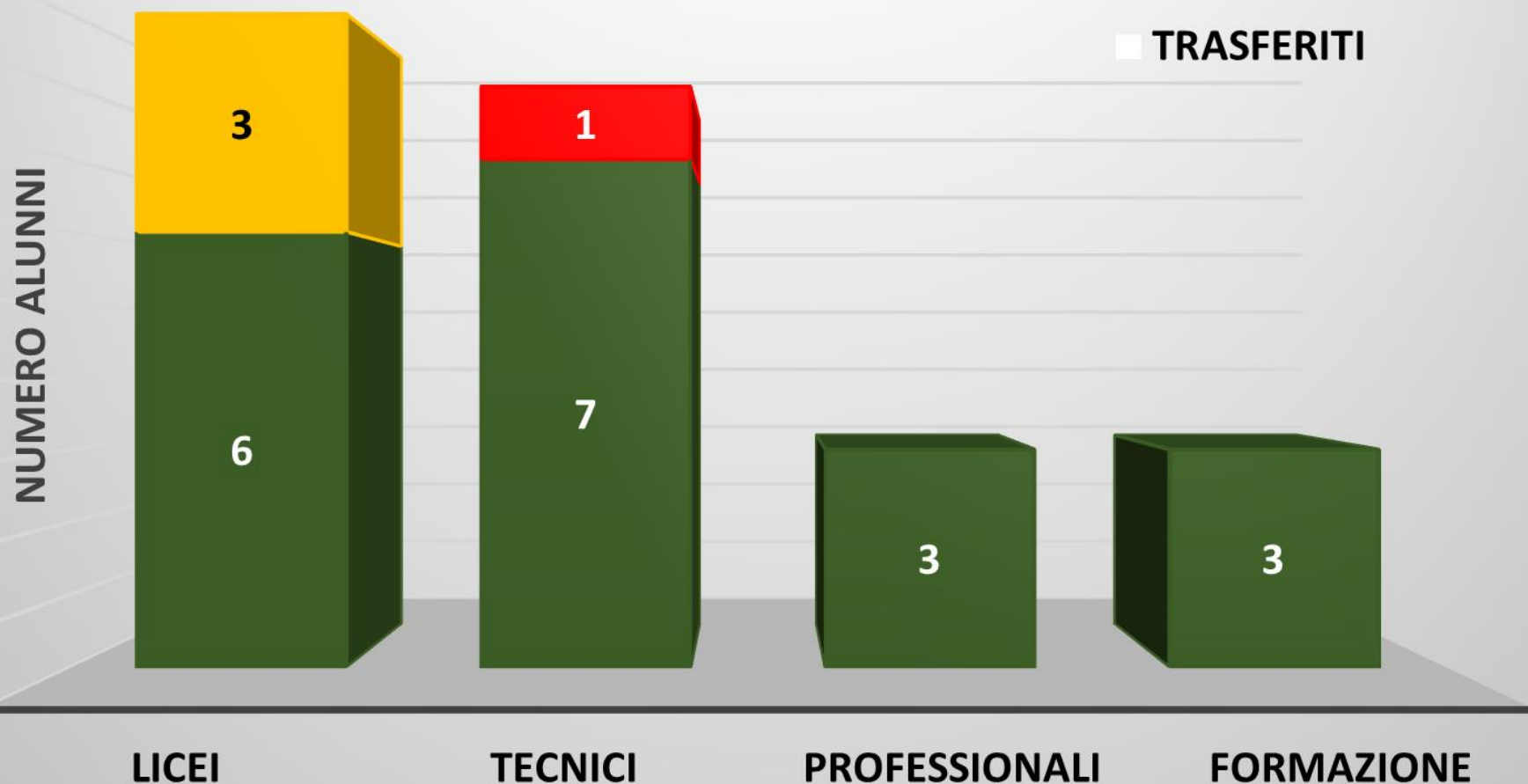
# Esiti della CLASSE III D per tipologia di scuola



**ANCHE IN QUESTA CLASSE SI REGISTRANO 20 ALUNNI AMMESSI, DUE CON DEBITO E UNO DEL LICEO RESPINTO. SI SEGNALE UN TRASFERIMENTO.**

# Esiti della CLASSE III E per tipologia di scuola

- AMMESSI
- CON DEBITO
- NON AMMESSI
- TRASFERITI



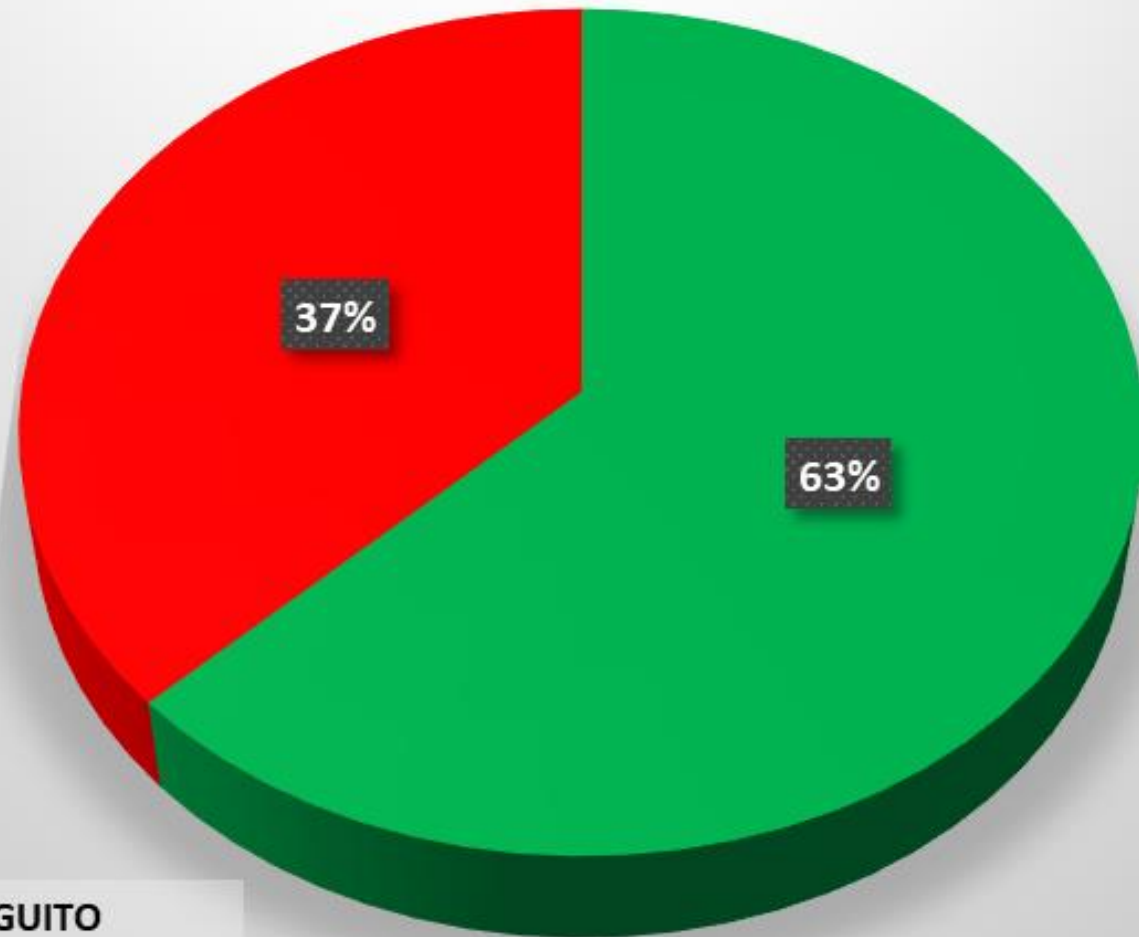
IN QUESTA  
CLASSE SI  
REGISTRANO 19  
ALUNNI  
AMMESSI, TRE  
CON DEBITO AL  
LICEO E UN  
RESPINTO AL  
TECNICO.





# CONSIGLIO ORIENTATIVO

## CONSIGLIO ORIENTATIVO A.S. 2019/2020

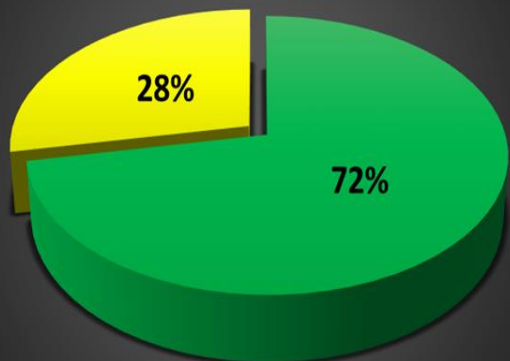


■ CONSIGLIO SEGUITO

■ CONSIGLIO NON SEGUITO

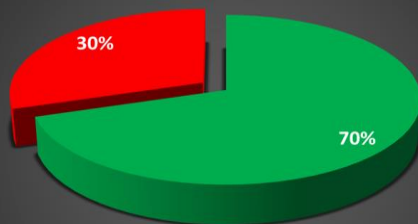
LA MAGGIORANZA  
DEGLI STUDENTI HA  
SEGUITO IL  
CONSIGLIO  
ORIENTATIVO.

CONSIGLIO ORIENTATIVO  
A.S. 2015/16



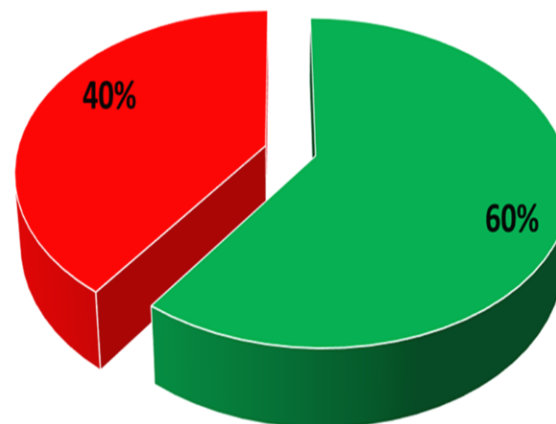
■ SEGUITO ■ NON SEGUITO

CONSIGLIO ORIENTATIVO  
A.S. 2016/17



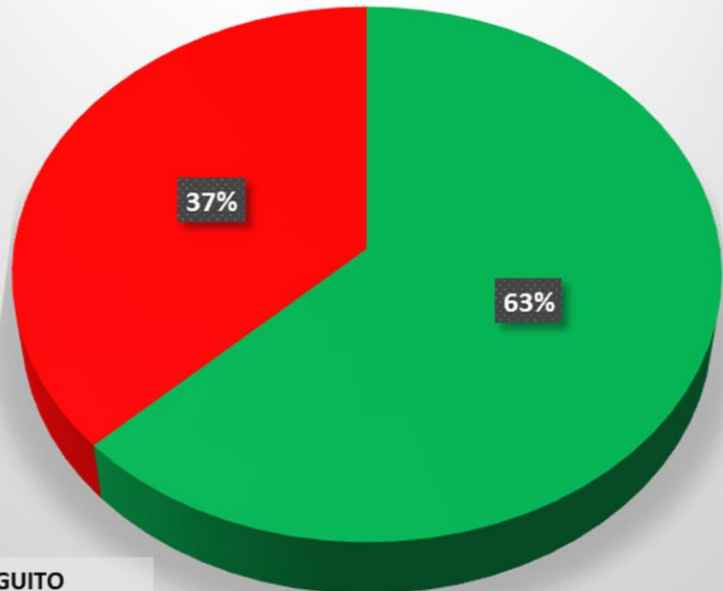
■ CONSIGLIO SEGUITO  
■ CONSIGLIO NON SEGUITO

CONSIGLIO ORIENTATIVO A.S. 2017/18



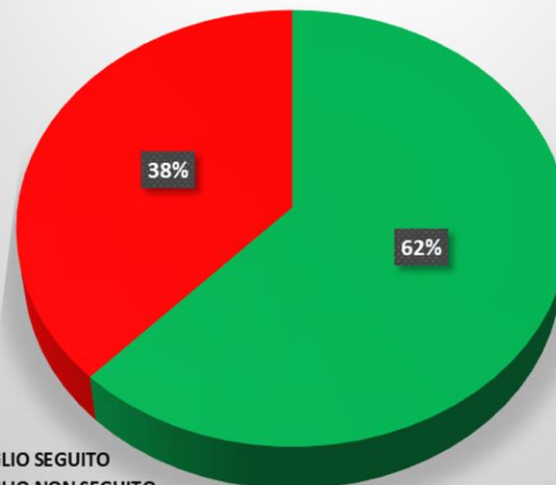
■ CONSIGLIO SEGUITO ■ CONSIGLIO NON SEGUITO

CONSIGLIO ORIENTATIVO A.S. 2019/2020



■ CONSIGLIO SEGUITO  
■ CONSIGLIO NON SEGUITO

CONSIGLIO ORIENTATIVO  
A.S. 2018/2019

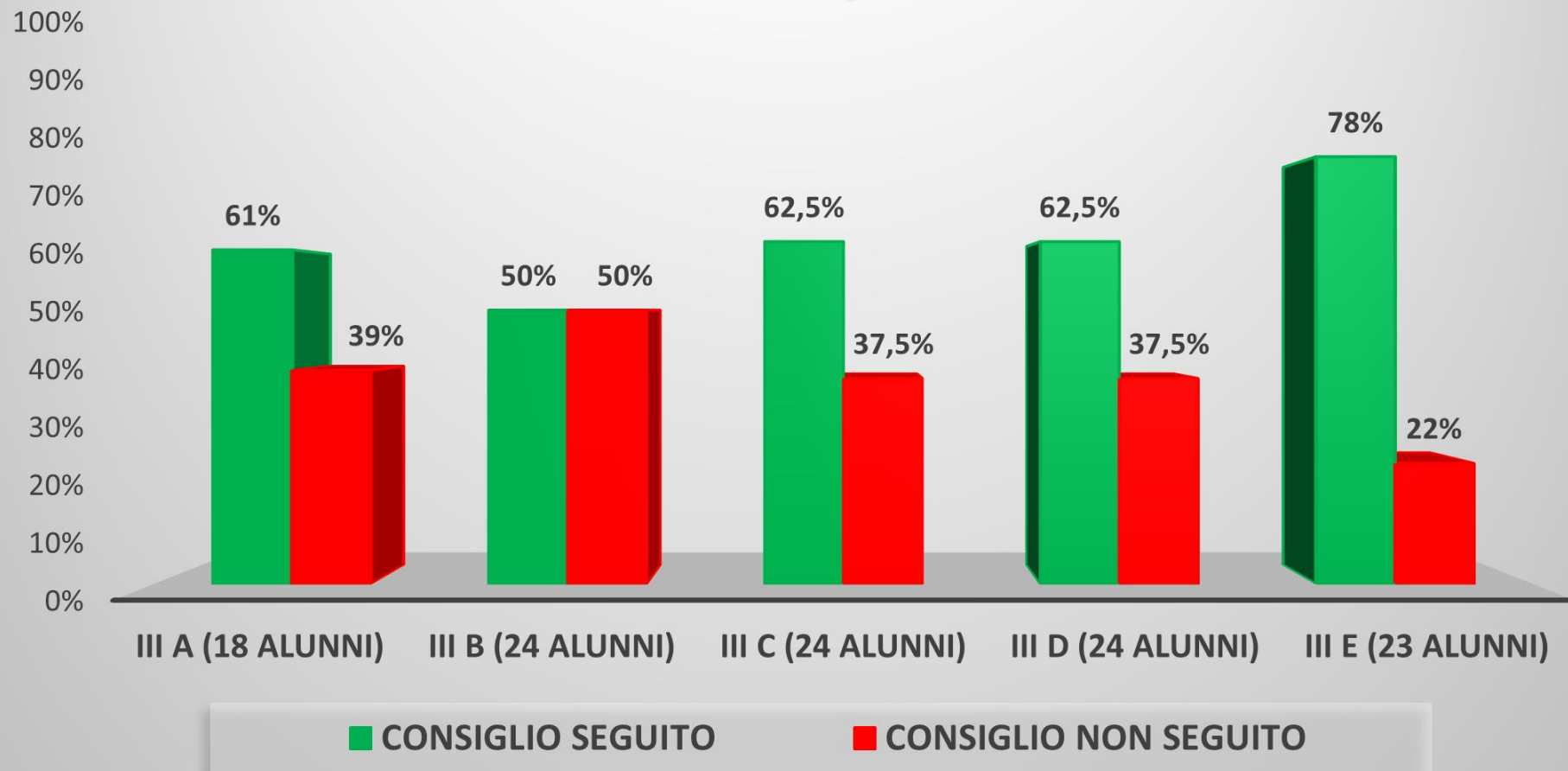


■ CONSIGLIO SEGUITO  
■ CONSIGLIO NON SEGUITO

# CONFRONTO

LE PERCENTUALI  
SONO  
SOSTANZIALMENTE  
INVARIATE  
RISPETTO  
ALL'ANNO  
PRECEDENTE.

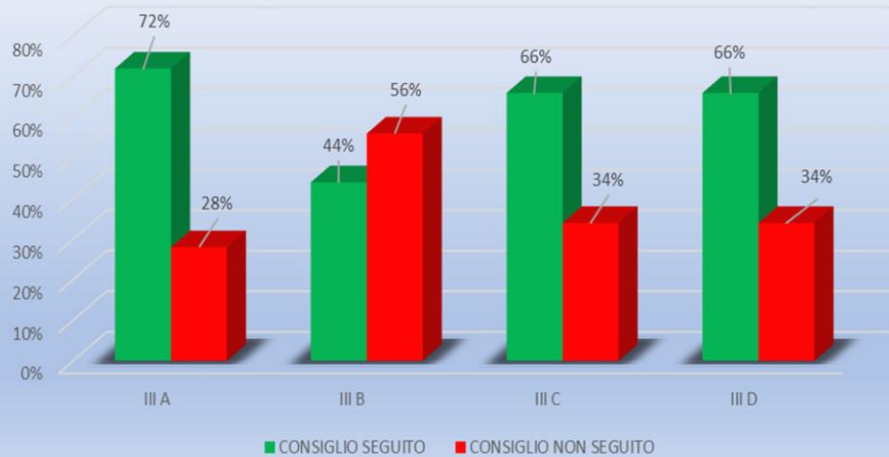
## CONSIGLIO ORIENTATIVO PER SEZIONE a.s. 2019/2020



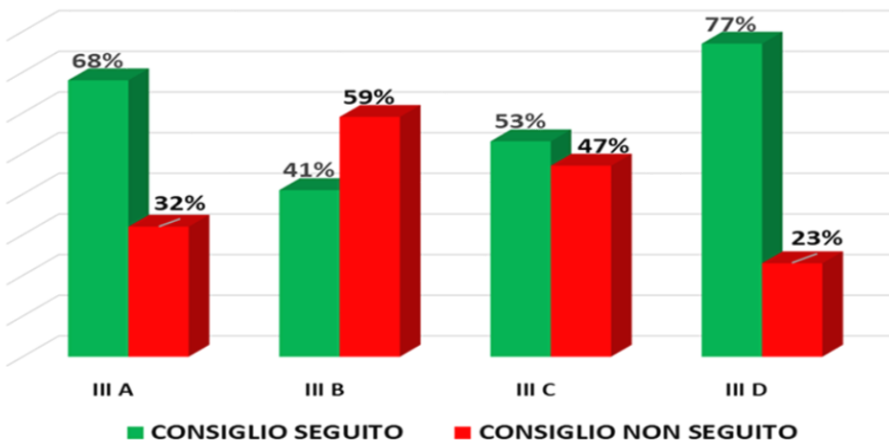
IL CONSIGLIO ORIENTATIVO E' STATO SEGUITO DALLA MAGGIORANZA DEGLI STUDENTI IN TUTTE LE SEZIONI, AD ECCEZIONE DELLA B. NELLA E LA PERCENTUALE DI ADESIONI È STATA PARTICOLARMENTE ELEVATA.

# CONFRONTO

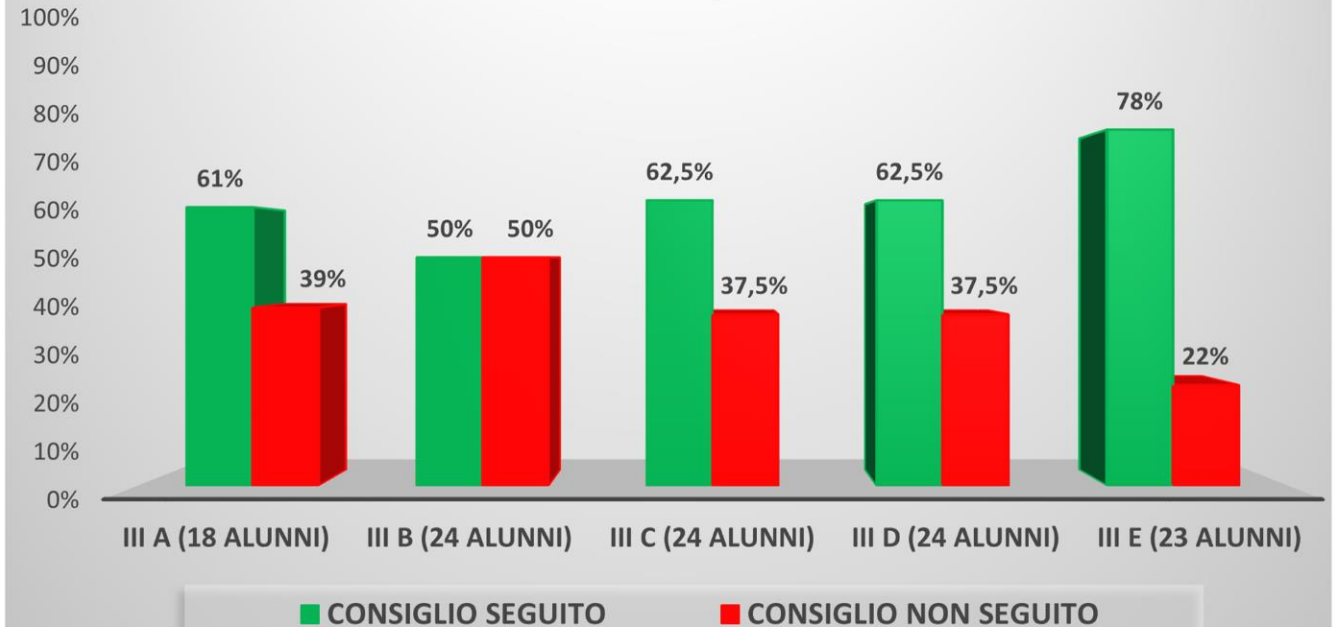
CONSIGLIO ORIENTATIVO PER SEZIONE  
A.S. 2018/2019



CONSIGLIO ORIENTATIVO PER SEZIONE  
A.S. 2017/18



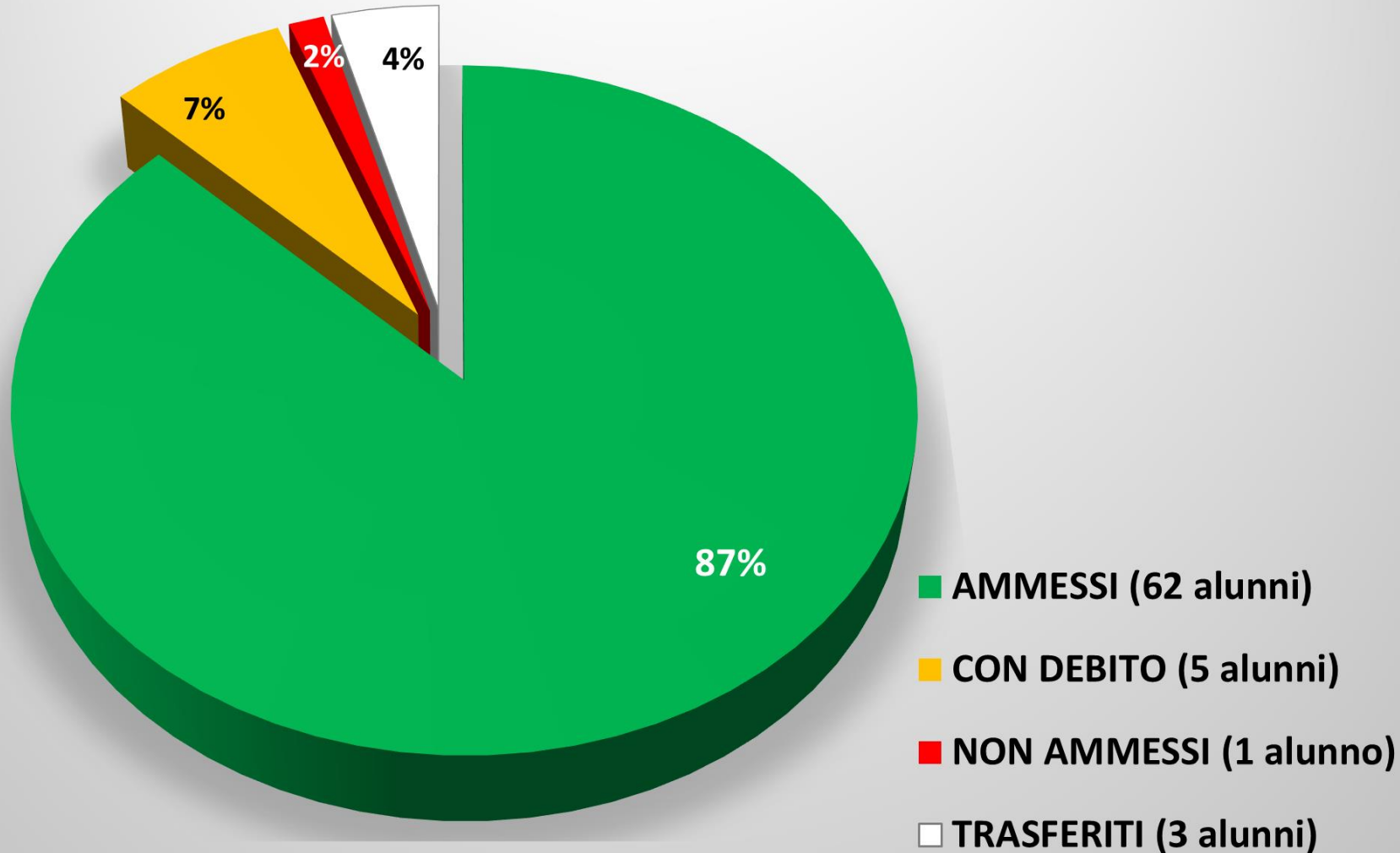
CONSIGLIO ORIENTATIVO PER SEZIONE  
a.s. 2019/2020



- SI NOTANO ANALOGIE CON GLI ANNI PRECEDENTI NEL RAPPORTO TRA CONTRASTO E ADESIONE AL CONSIGLIO ORIENTATIVO.
- SI SEGNALANO UN MIGLIORAMENTO NELLA B E UN LIEVE PEGGIORAMENTO NELLA A.

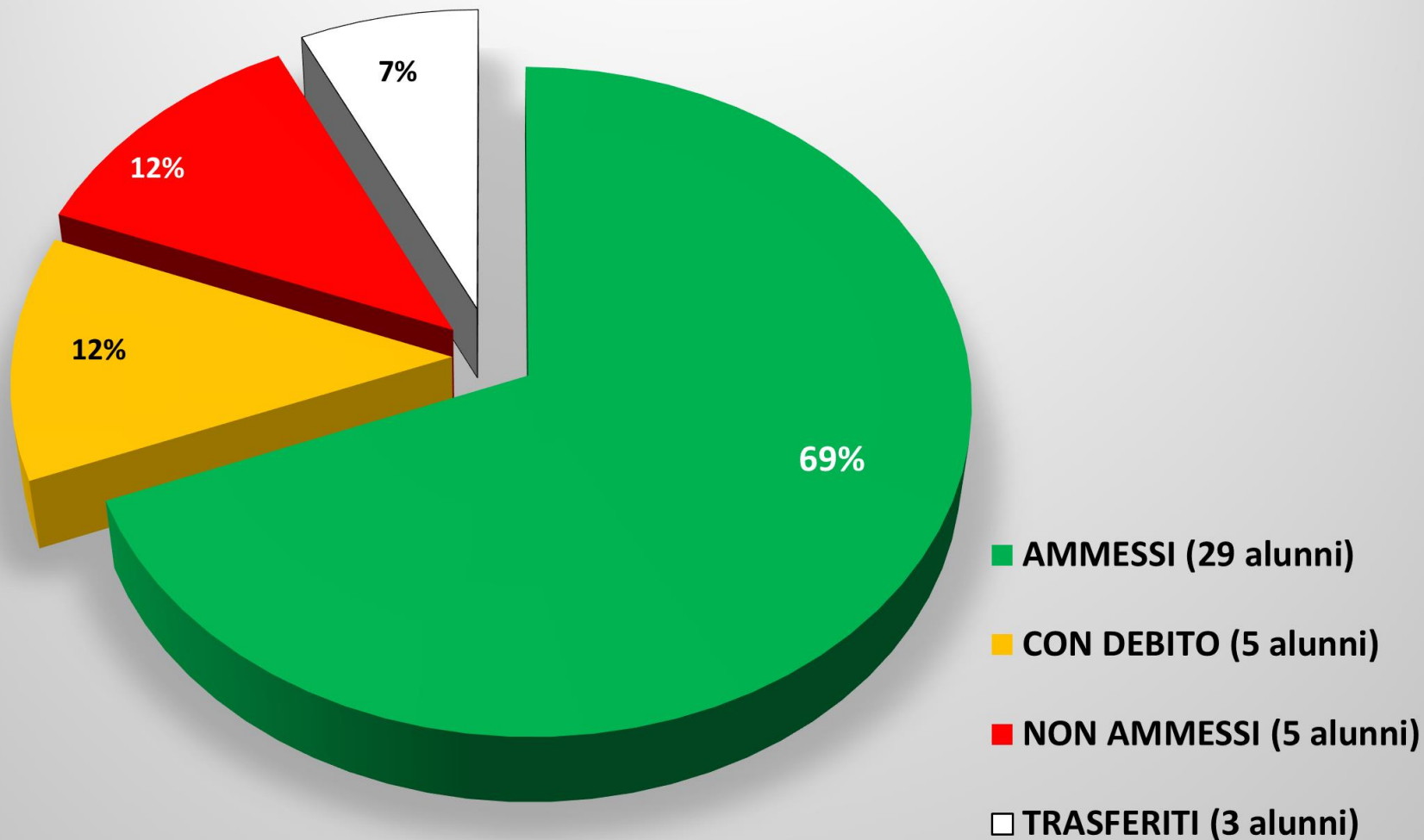


## A.S.2020/2021 ESITI FINALI - CONSIGLIO SEGUITO



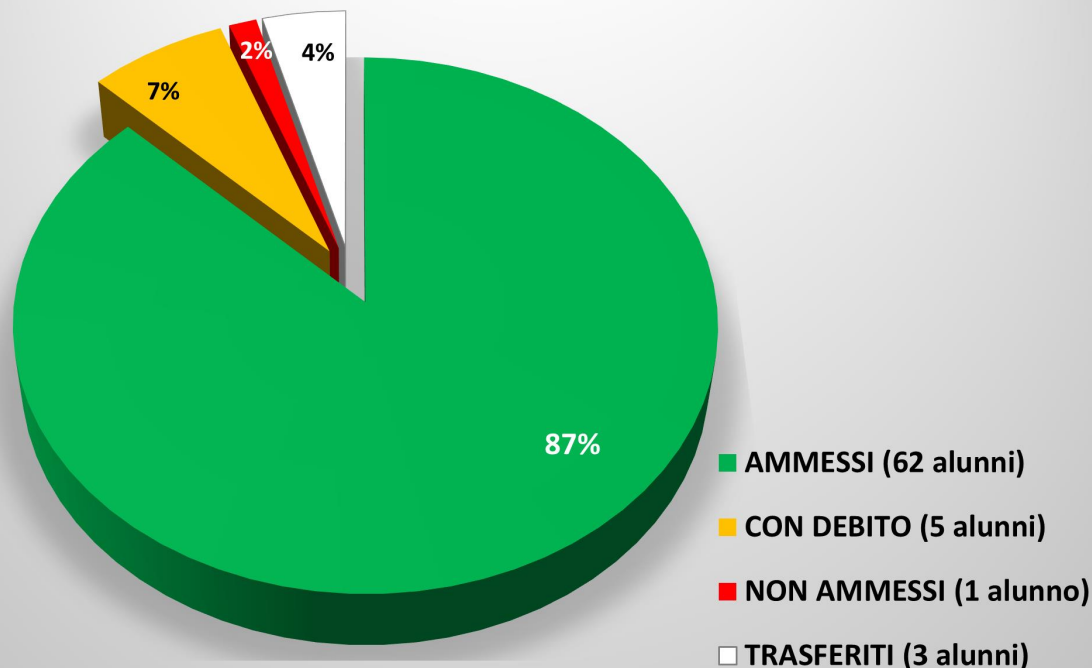
**MOLTO ALTA LA PERCENTUALE DEGLI STUDENTI AMMESSI (87%), BASSA QUELLA DEGLI ALUNNI CON DEBITO (7%), ESIGUA QUELLA DEI RESPINTI (2%). SI REGISTRANO DEI TRASFERIMENTI.**

## A.S.2020/2021 ESITI FINALI - CONSIGLIO NON SEGUITO

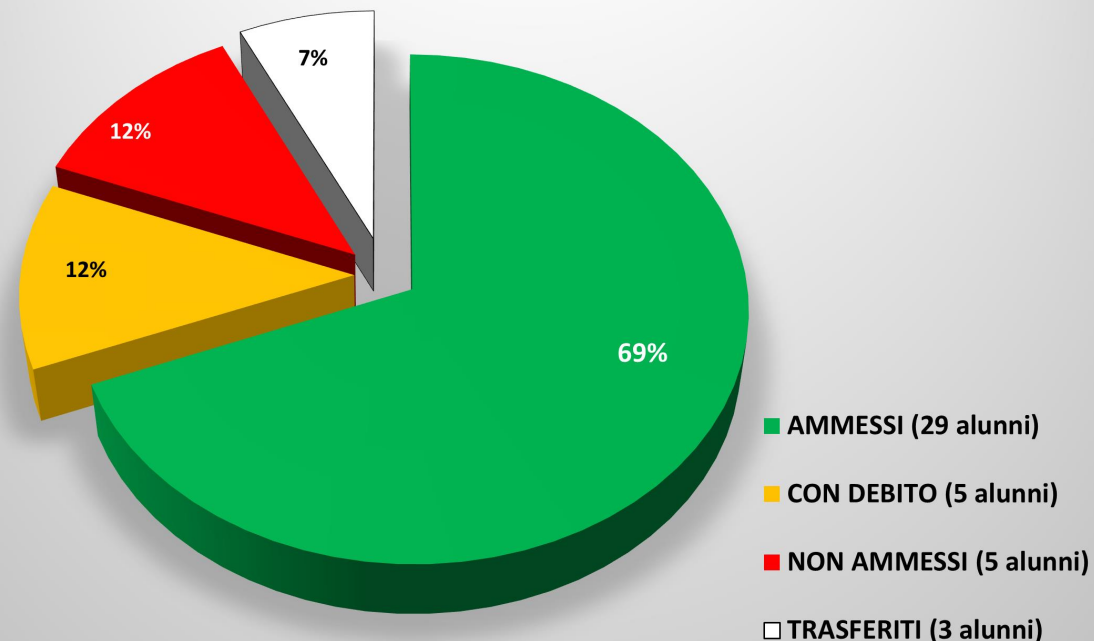


TRA GLI ALUNNI CHE NON HANNO SEGUITO IL CONSIGLIO SI REGISTRA UN'ALTA PERCENTUALE DI ALUNNI CON DEBITO E RESPINTI. SI REGISTRANO TRASFERIMENTI.

## A.S.2020/2021 ESITI FINALI - CONSIGLIO SEGUITO



## A.S.2020/2021 ESITI FINALI - CONSIGLIO NON SEGUITO

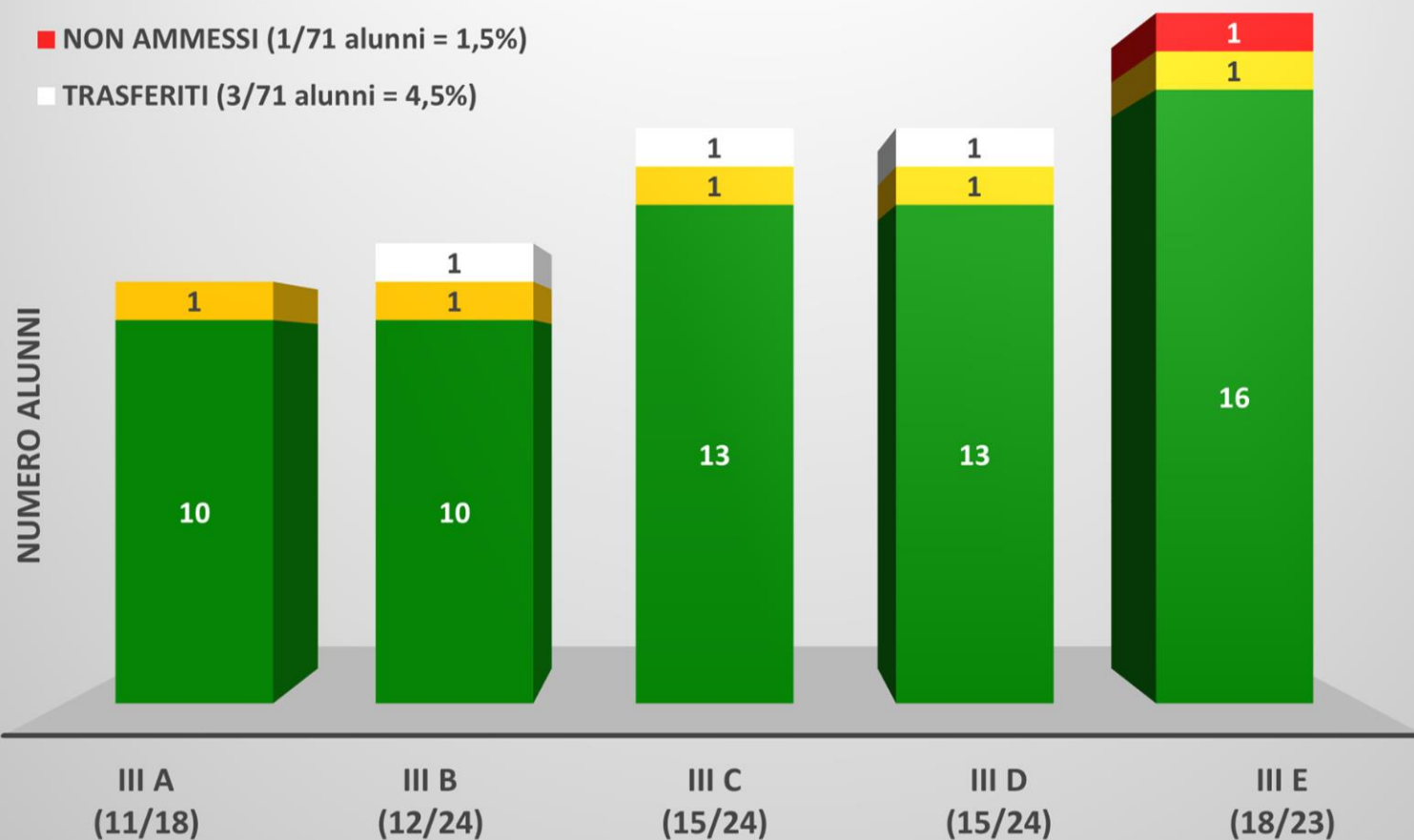


**DAL CONFRONTO TRA I DUE GRAFICI APPARE EVIDENTE CHE TRA GLI STUDENTI CHE NON HANNO SEGUITO IL CONSIGLIO ORIENTATIVO LA PERCENTUALE DEGLI AMMESSI DIMINUISCE IN MODO SIGNIFICATIVO (DALL'87% AL 69%), MENTRE SI ALZANO QUELLE DEGLI ALUNNI CON DEBITO E DEI RESPINTI. IN ENTRAMBI I GRUPPI SI REGISTRANO TRE TRASFERIMENTI.**

## A.S.2020/2021 CONSIGLIO SEGUITO

### Esiti per sezione

- AMMESSI (62/71 alunni = 87%)
- CON DEBITO (5/71 alunni = 7%)
- NON AMMESSI (1/71 alunni = 1,5%)
- TRASFERITI (3/71 alunni = 4,5%)



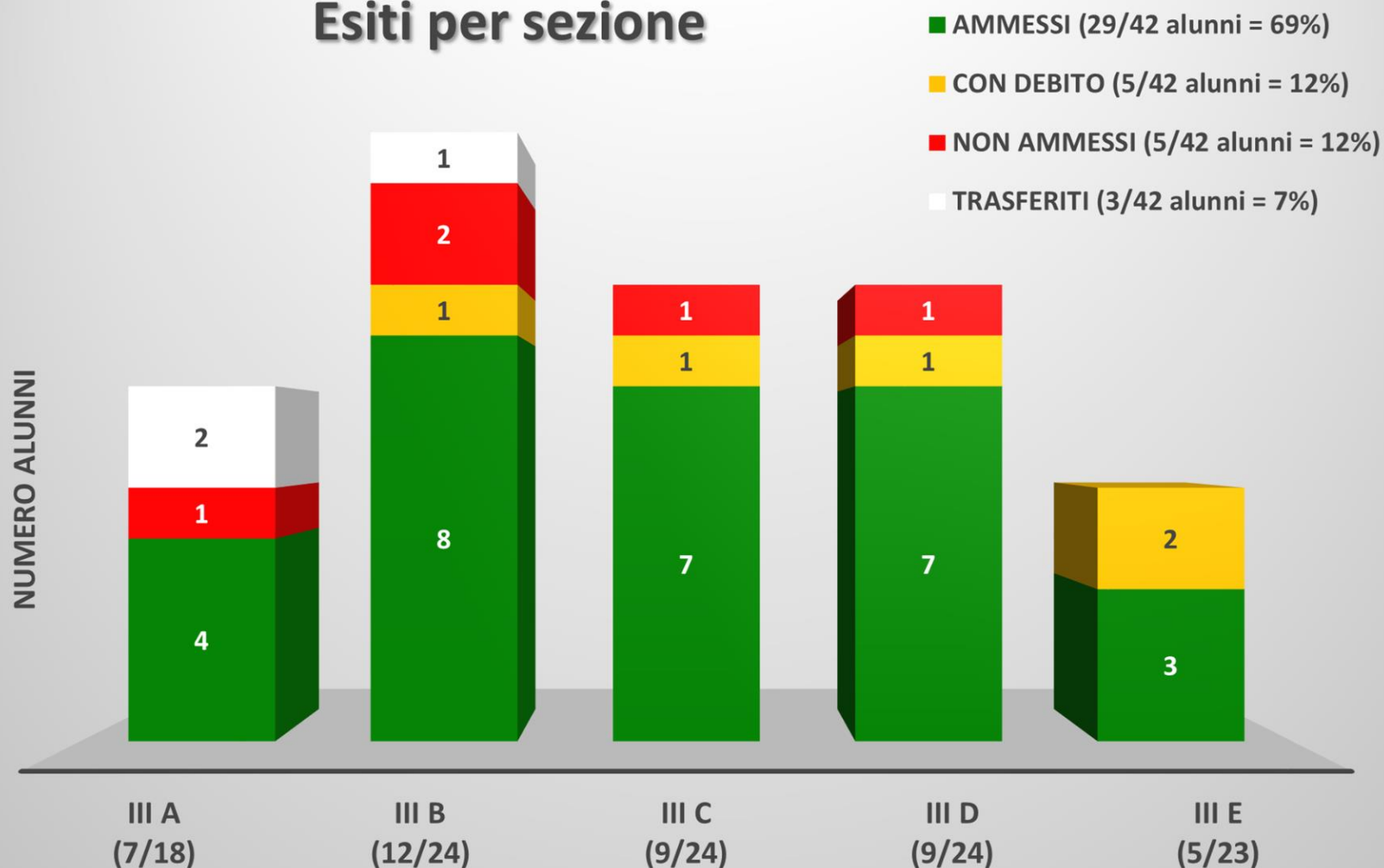
A LIVELLO D'ISTITUTO 71 ALUNNI SU 113 (63%) HANNO SEGUITO IL CONSIGLIO ORIENTATIVO (NELLE SEZIONI A-C-D-E PIÙ DEL 50%, NELLA B IL 50%).

DI QUESTI 71 STUDENTI, IL NUMERO DEGLI AMMESSI È PARI ALL'87% E RAPPRESENTA LA MAGGIORANZA ASSOLUTA IN TUTTE LE SEZIONI.

SI REGISTRANO UN NUMERO ESIGUO DI STUDENTI CON DEBITO E UN SOLO RESPINTO. SI SEGNALANO TRE TRASFERIMENTI.

## A.S.2020/2021 CONSIGLIO **NON** SEGUITO

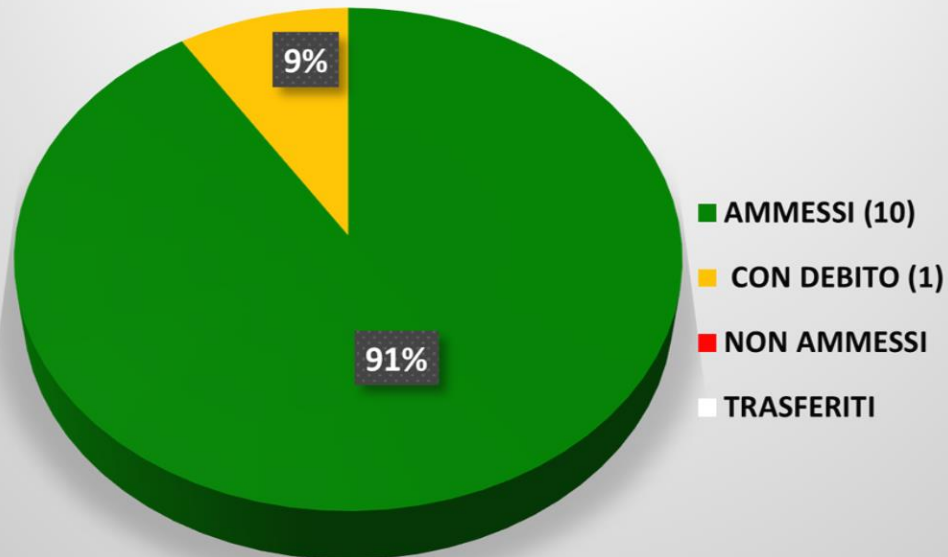
### Esiti per sezione



**A LIVELLO D'ISTITUTO IL 37% DEGLI ALUNNI (42/113) NON HA SEGUITO IL CONSIGLIO ORIENTATIVO: ALL'INTERNO DI QUESTO GRUPPO SI ABBASSA SIGNIFICATIVAMENTE LA PERCENTUALE DEGLI AMMESSI (69%), MENTRE SI ALZANO QUELLE DEGLI STUDENTI CON DEBITO (12%) E DEI NON AMMESSI (12%). SI SEGNALANO TRE TRASFERIMENTI.**



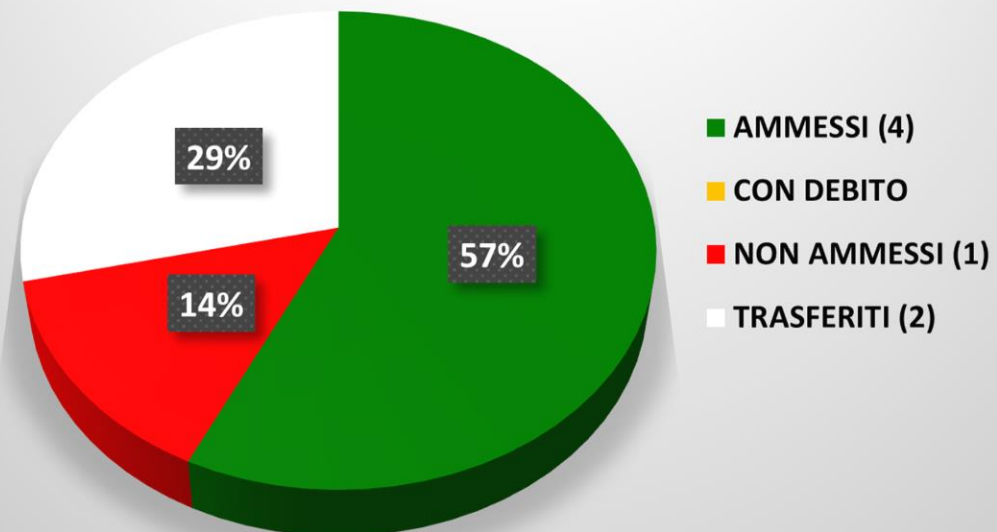
## ESITI A.S.2020-21 ALUNNI CHE HANNO SEGUITO IL CONSIGLIO ORIENTATIVO



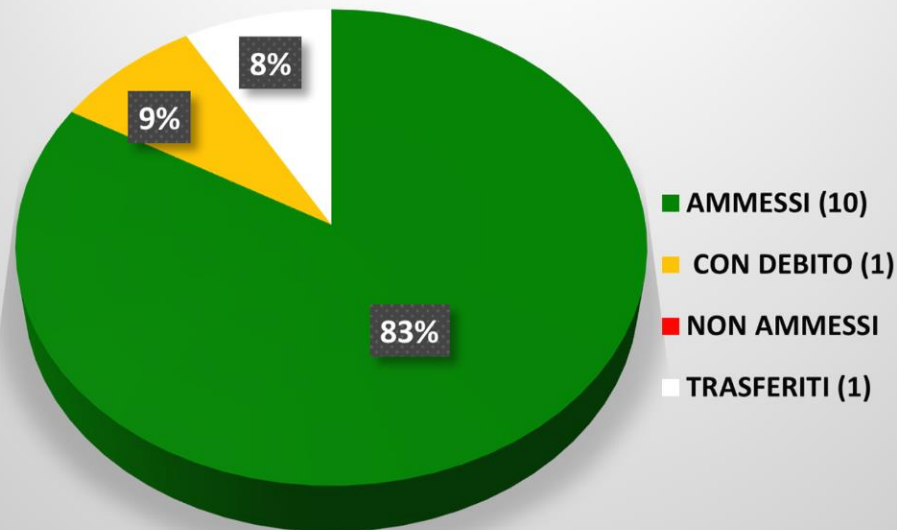
ESITI MIGLIORI IN CASO DI CONSIGLIO SEGUITO: UN SOLO ALUNNO CON DEBITO.

## CLASSE III A

## ESITI A.S.2020-21 ALUNNI CHE **NON** HANNO SEGUITO IL CONSIGLIO ORIENTATIVO



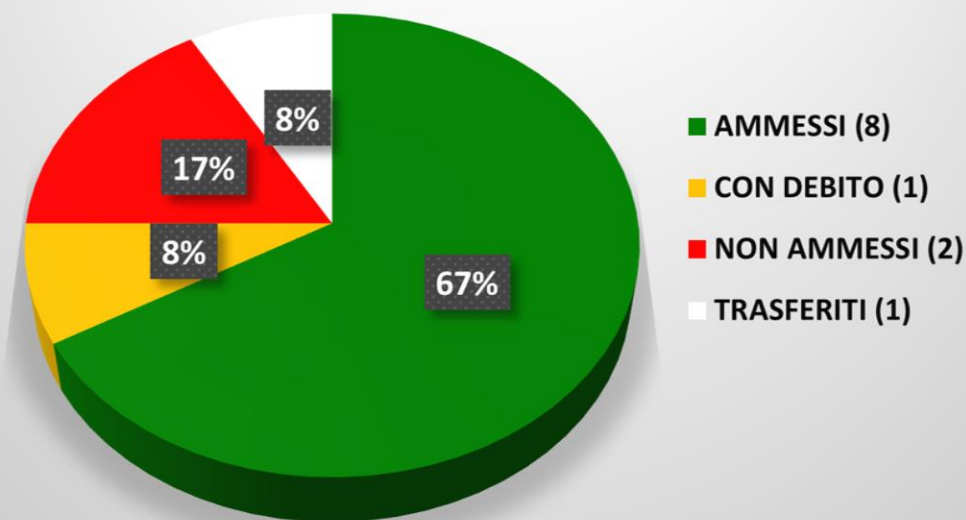
## ESITI A.S.2020-21 ALUNNI CHE HANNO SEGUITO IL CONSIGLIO ORIENTATIVO



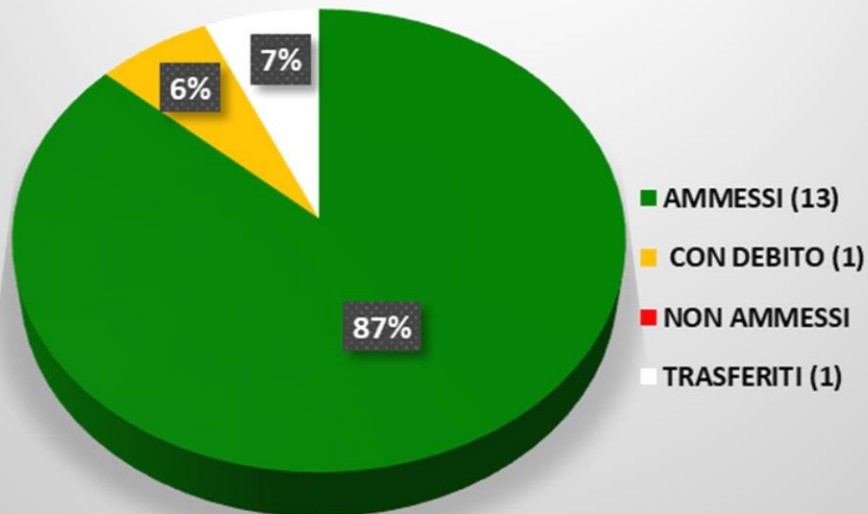
IN QUESTA SEZIONE LA PERCENTUALE DI AMMESSI SI ALZA CONSIDEREVOLMENTE IN CASO DI CONSIGLIO SEGUITO; SI REGISTRANO DUE NON AMMESSI TRA COLORO CHE NON HANNO SEGUITO IL CONSIGLIO.

## CLASSE III B

## ESITI A.S.2020-21 ALUNNI CHE **NON** HANNO SEGUITO IL CONSIGLIO ORIENTATIVO



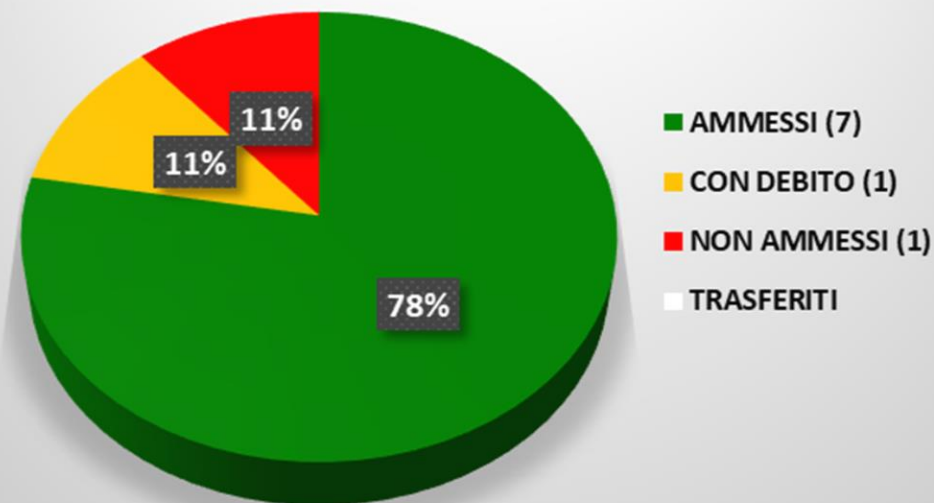
## ESITI A.S.2020-21 ALUNNI CHE HANNO SEGUITO IL CONSIGLIO ORIENTATIVO



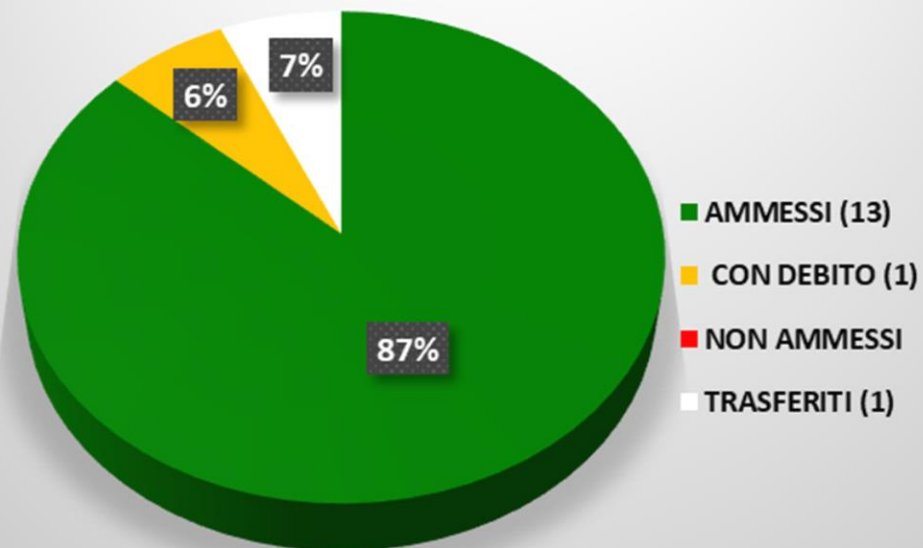
ANCHE IN QUESTA SEZIONE LA PERCENTUALE DI AMMESSI È PIÙ ALTA IN CASO DI CONSIGLIO SEGUITO; SI REGISTRA UNO STUDENTE CON DEBITO IN ENTRAMBI I GRUPPI E UN NON AMMESSO TRA COLORO CHE NON HANNO SEGUITO IL CONSIGLIO.

## CLASSE III C

## ESITI A.S.2020-21 ALUNNI CHE **NON** HANNO SEGUITO IL CONSIGLIO ORIENTATIVO



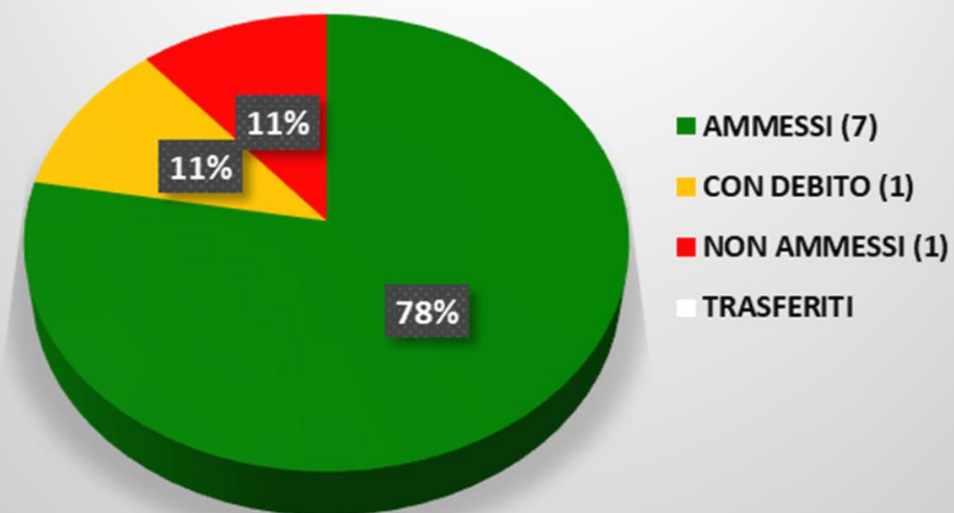
## ESITI A.S.2020-21 ALUNNI CHE HANNO SEGUITO IL CONSIGLIO ORIENTATIVO



LA SITUAZIONE DI QUESTA SEZIONE È IDENTICA A QUELLA DELLA C: PERCENTUALE DI AMMESSI PIÙ ALTA IN CASO DI CONSIGLIO SEGUITO, UNO STUDENTE CON DEBITO IN ENTRAMBI I GRUPPI, UN NON AMMESSO TRA COLORO CHE NON HANNO SEGUITO IL CONSIGLIO.

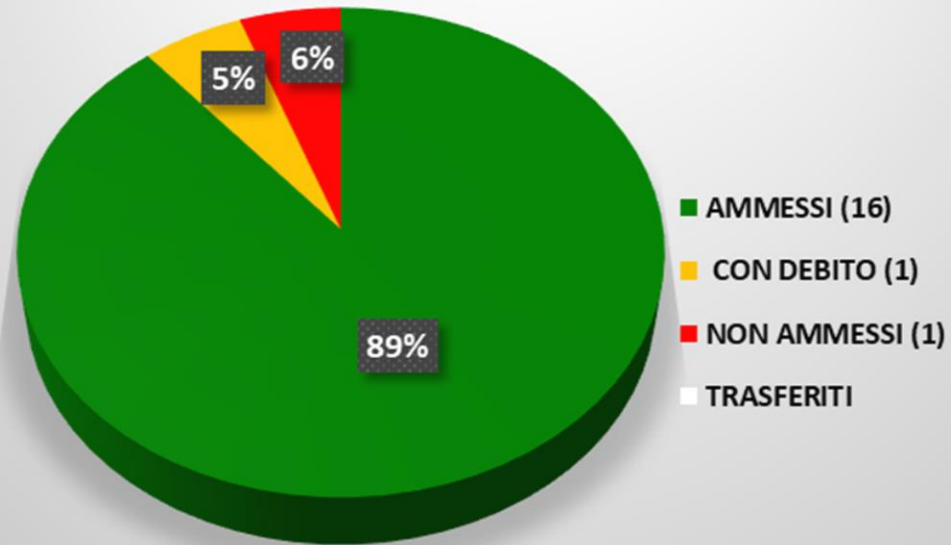
## CLASSE III D

## ESITI A.S.2020-21 ALUNNI CHE **NON** HANNO SEGUITO IL CONSIGLIO ORIENTATIVO





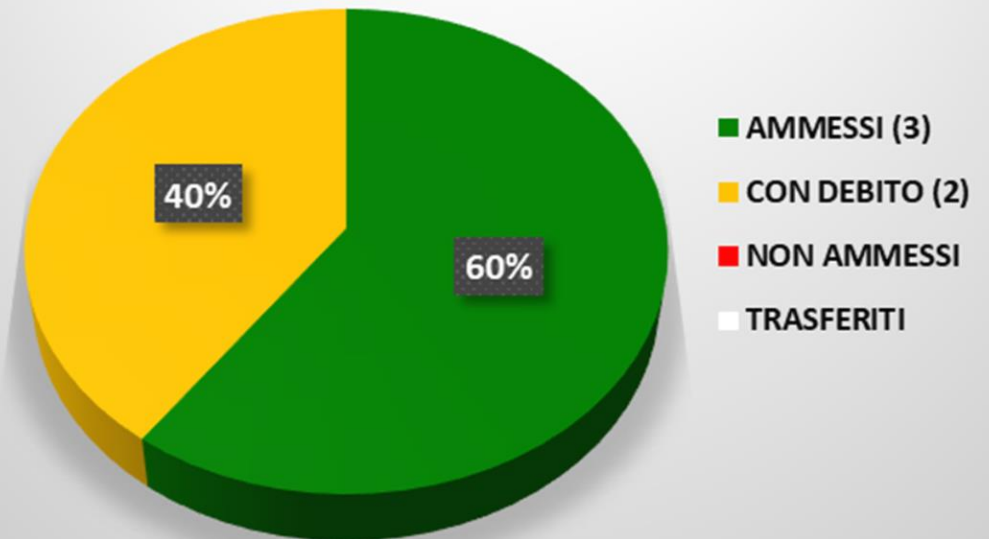
## ESITI A.S.2020-21 ALUNNI CHE HANNO SEGUITO IL CONSIGLIO ORIENTATIVO



IN QUESTA SEZIONE 18 ALUNNI SU 23 HANNO SEGUITO IL CONSIGLIO: DI QUESTI L'89% è STATO AMMESSO, MA CI SONO ANCHE UN RESPINTO E UNO CON DEBITO. LA PERCENTUALE DI ALUNNI CON DEBITO RISULTA MAGGIORE TRA COLORO CHE NON HANNO SEGUITO IL CONSIGLIO.

## CLASSE III E

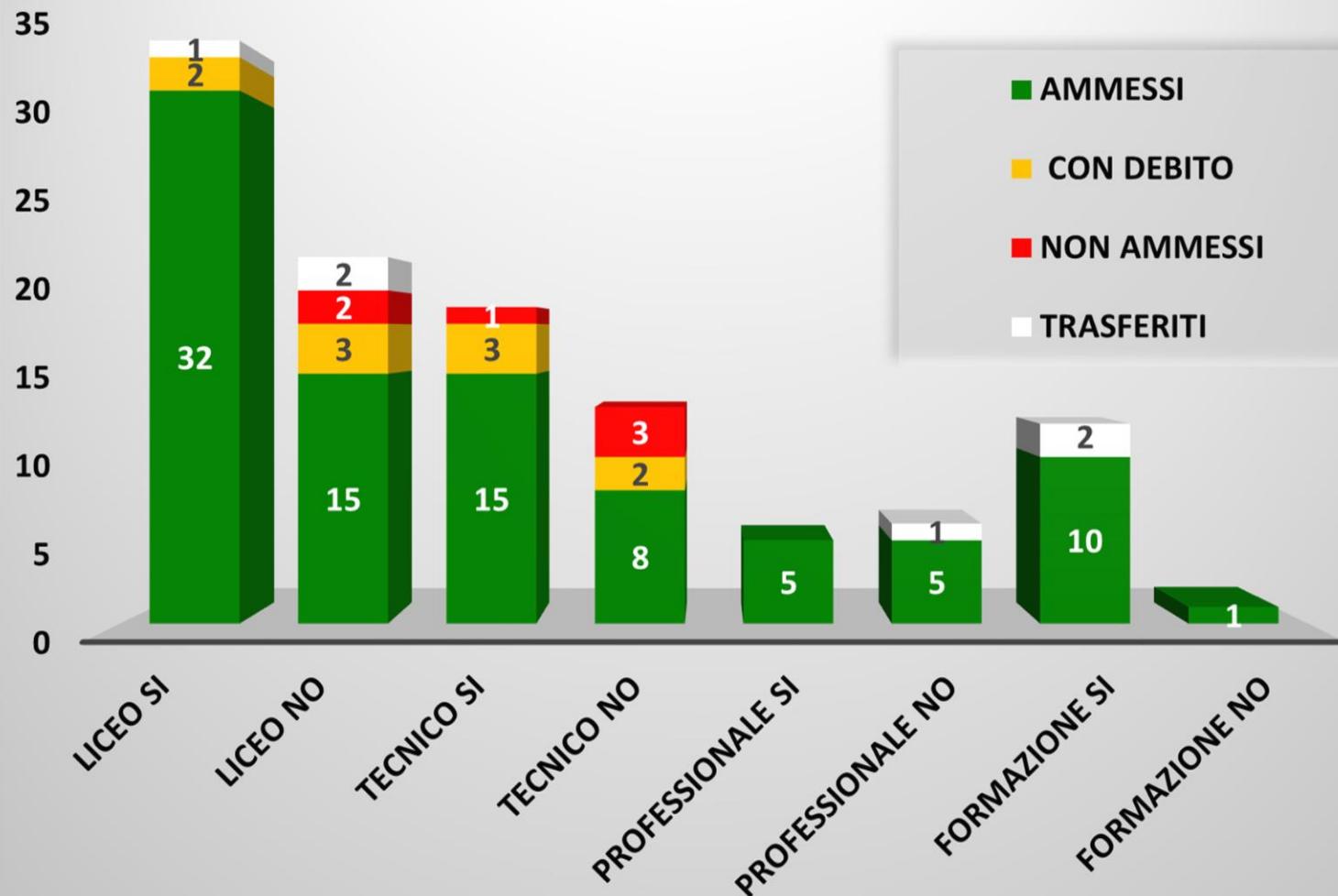
## ESITI A.S.2020-21 ALUNNI CHE **NON** HANNO SEGUITO IL CONSIGLIO ORIENTATIVO





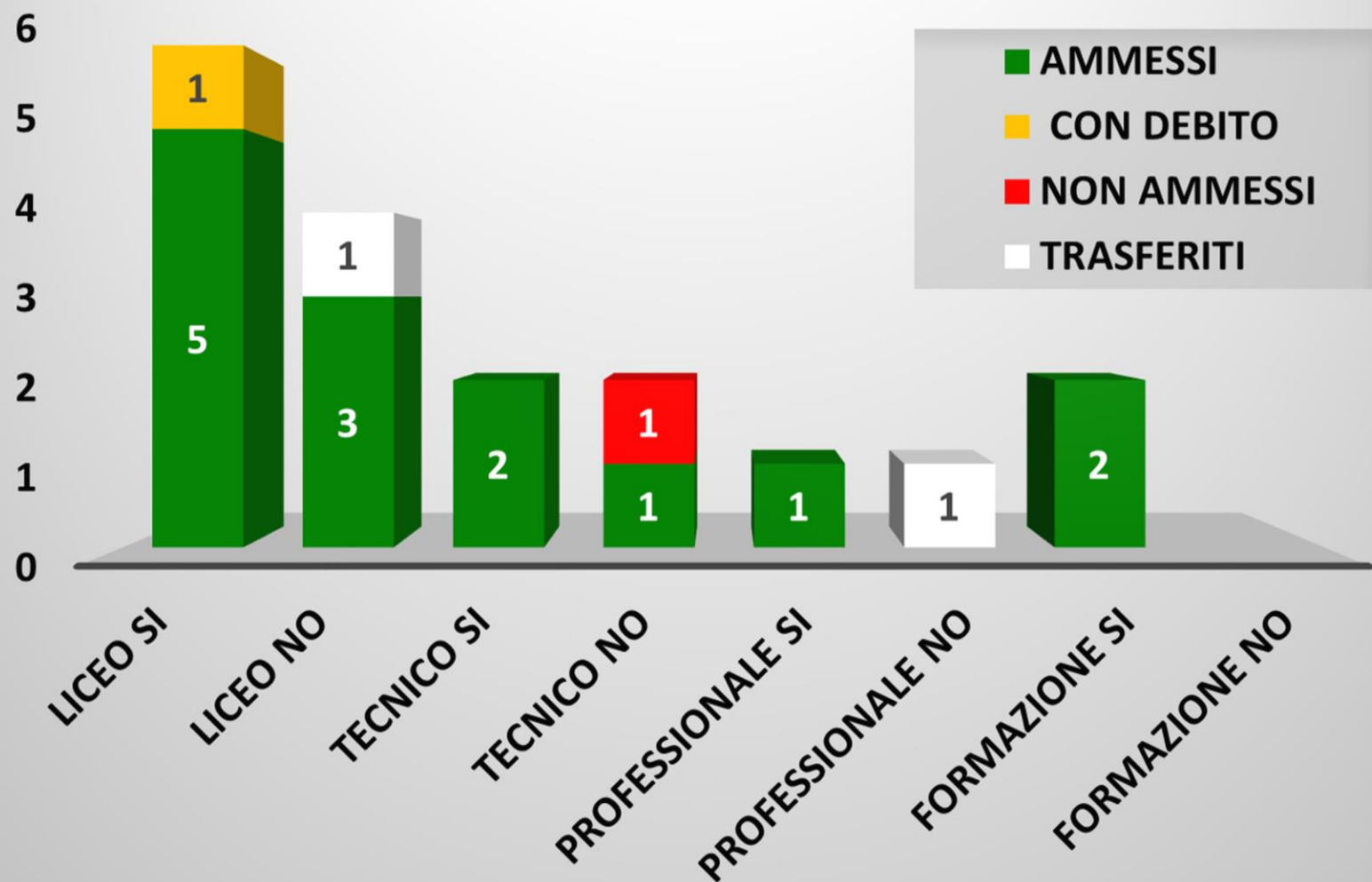
# ESITI GENERALI PER TIPOLOGIA DI SCUOLA IN RELAZIONE AL CONSIGLIO ORIENTATIVO (SEGUITO O NON SEGUITO) - A.S. 2020-21

## ESITI GENERALI ALUNNI ISTITUTO (113 alunni)



GLI ALLIEVI CHE HANNO SCELTO L'ISTRUZIONE LICEALE SEGUENDO IL CONSIGLIO ORIENTATIVO HANNO CONSEGUITO IL SUCCESSO MAGGIORE. TRA GLI STUDENTI CHE NON HANNO ADERITO AL CONSIGLIO SI REGISTRA IL NUMERO PIÙ ALTO DI NON AMMESSI.

## Esiti generali a.s. 2020-21 classe III A (18 alunni)

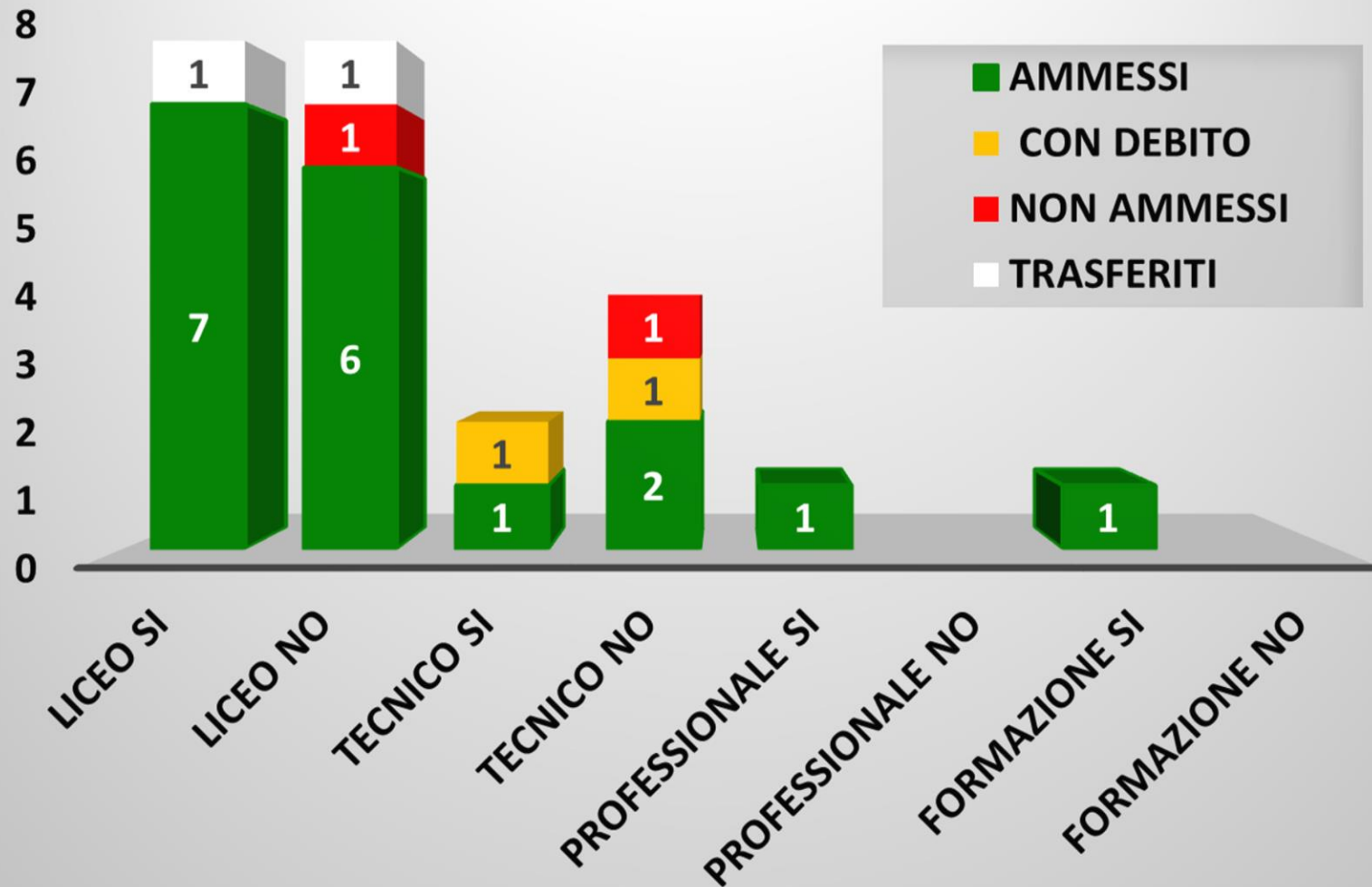


GLI ALLIEVI CHE HANNO SCELTO L'ISTRUZIONE LICEALE SEGUENDO IL CONSIGLIO ORIENTATIVO HANNO RIPORTATO IN PERCENTUALE UN MAGGIOR SUCCESSO (5 ALUNNI SU 6).

NEI TECNICI, SU DUE ALUNNI CHE NON HANNO SEGUITO IL CONSIGLIO, UNO NON È STATO AMMESSO.

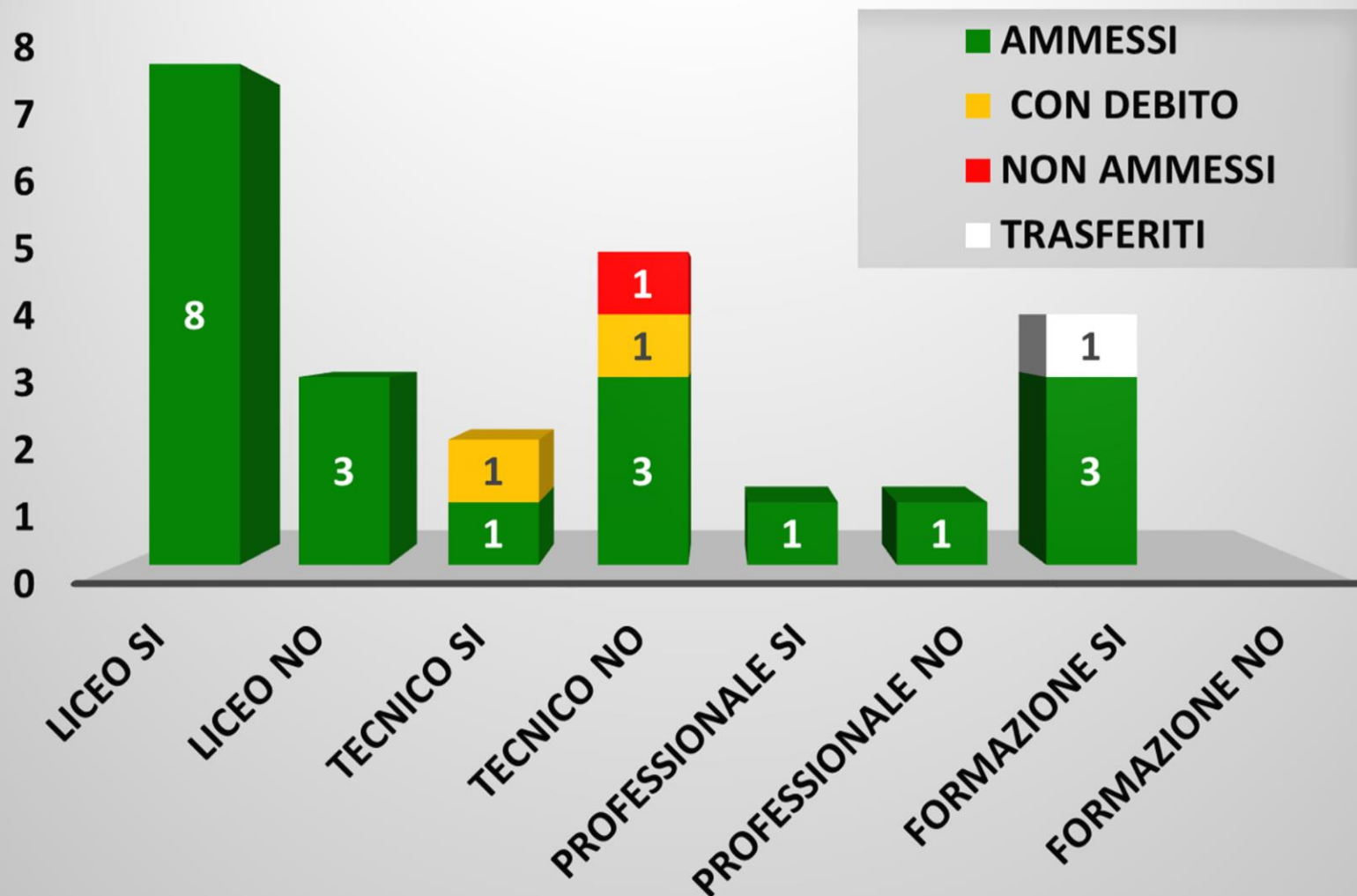
NELL'ISTRUZIONE E NELLA FORMAZIONE PROFESSIONALE, NON SI REGISTRANO DEBITI O RESPINTI TRA GLI STUDENTI CHE HANNO SEGUITO IL CONSIGLIO.

## Esiti generali a.s. 2020-21 classe III B (24 alunni)



SU 8 ALLIEVI CHE HANNO SCELTO L'ISTRUZIONE LICEALE SEGUENDO IL CONSIGLIO ORIENTATIVO, 7 HANNO CONSEGUITO SUCCESSO SCOLASTICO E UNO SI È TRASFERITO. I DUE STUDENTI NON AMMESSI, UNO AL LICEO E L'ALTRO AL TECNICO, NON AVEVANO SEGUITO IL CONSIGLIO.

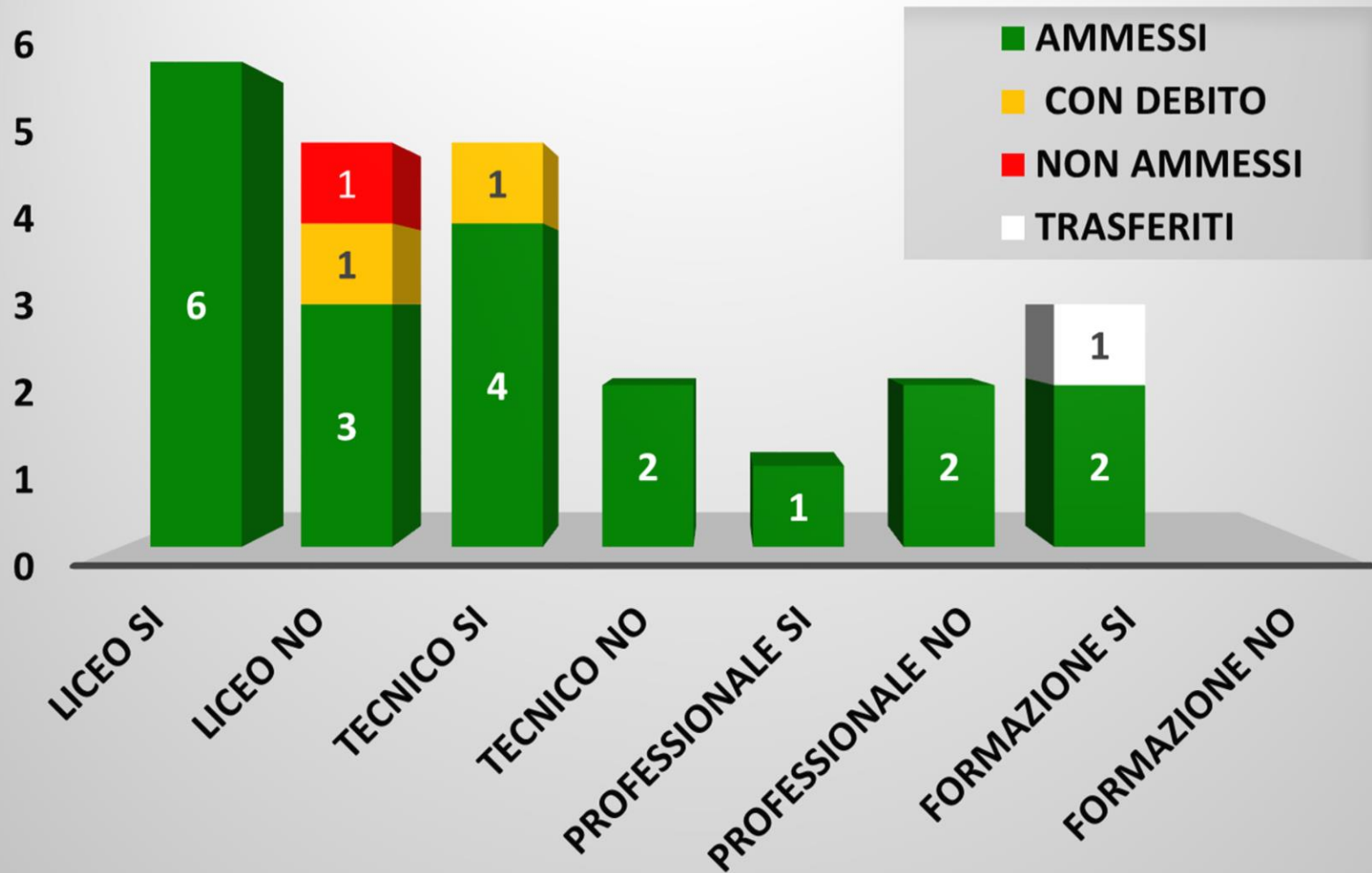
## Esiti generali a.s. 2020-21 classe III C (24 alunni)



**TUTTI GLI ALLIEVI CHE HANNO SCELTO L'ISTRUZIONE LICEALE SONO STATI AMMESSI ALL'ANNO SUCCESSIVO. NEI TECNICI SI NOTA UN RESPINTO TRA COLORO CHE NON HANNO SEGUITO IL CONSIGLIO. SI REGISTRANO ESITI POSITIVI NELL'ISTRUZIONE E NELLA FORMAZIONE PROFESSIONALE.**



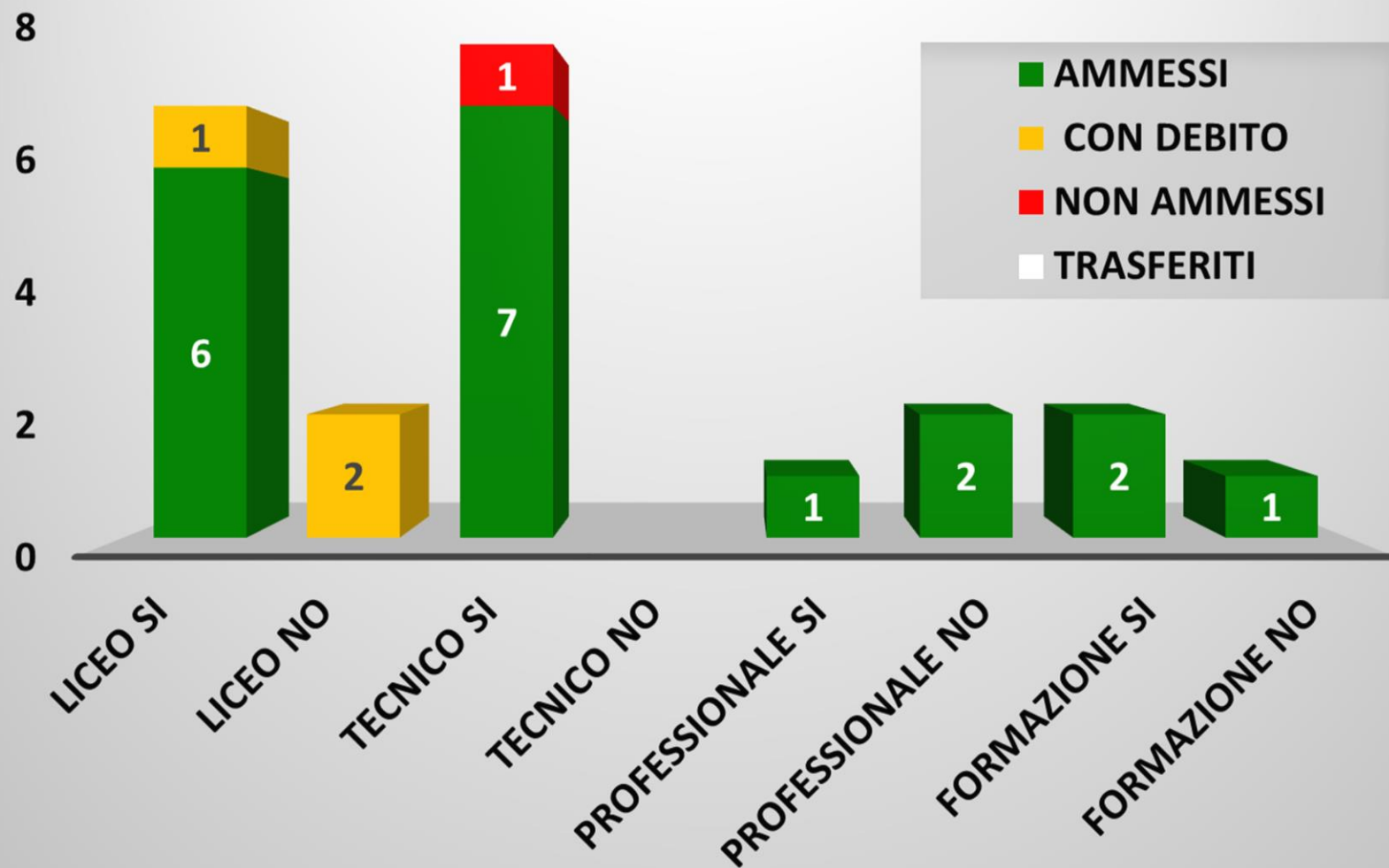
## Esiti generali a.s. 2020-21 classe III D (24 alunni)



GLI ALLIEVI CHE HANNO SCELTO L'ISTRUZIONE LICEALE SEGUENDO IL CONSIGLIO ORIENTATIVO SONO STATI TUTTI AMMESSI, TRA COLORO CHE NON HANNO ADERITO AL CONSIGLIO SI REGISTRANO UN DEBITO E UN RESPINTO. NEI TECNICI SI RILEVA UN DEBITO TRA COLORO CHE HANNO SEGUITO IL CONSIGLIO. SI EVIDENZIANO ESITI POSITIVI NELL'ISTRUZIONE E NELLA FORMAZIONE PROFESSIONALE.

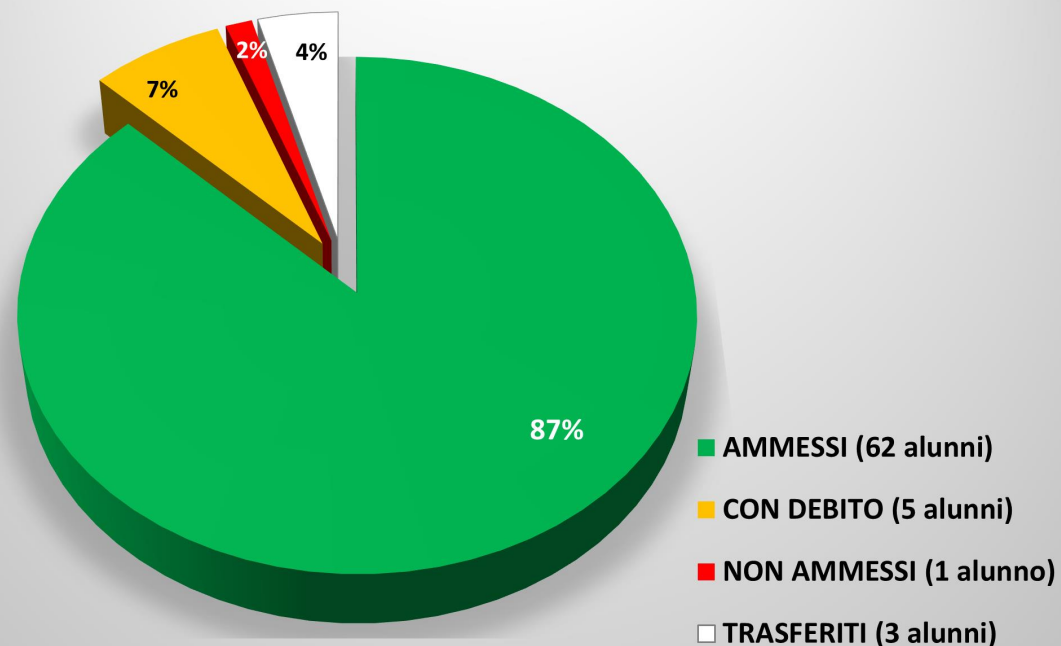


## Esiti generali a.s. 2020-21 classe III E (23 alunni)



**NONOSTANTE UN DEBITO NEI LICEI E UN RESPINTO NEI TECNICI, IN GENERALE GLI ALLIEVI CHE HANNO SEGUITO IL CONSIGLIO ORIENTATIVO HANNO RIPORTATO SUCCESSO.**

## A.S.2020/2021 ESITI FINALI - CONSIGLIO SEGUITO



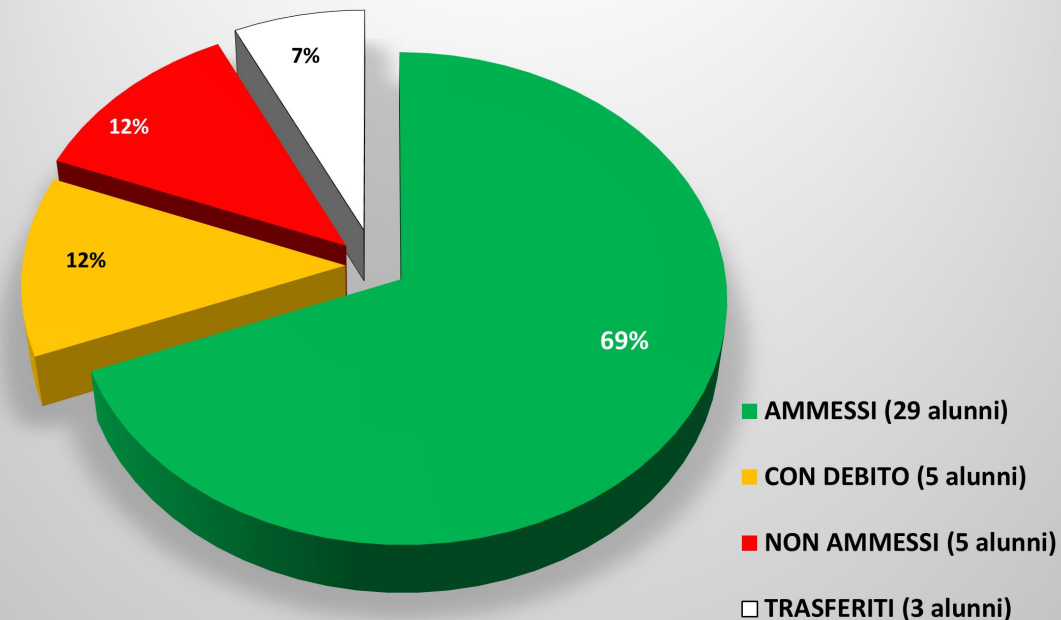
**CONSIGLIO SEGUITO**

**87% AMMESSI**



**CONSIGLIO EFFICACE**

## A.S.2020/2021 ESITI FINALI - CONSIGLIO NON SEGUITO



**CONSIGLIO NON SEGUITO**

**69% AMMESSI**




**CONSIGLIO MIGLIORABILE**



# RIFLESSIONI FINALI

DALL'ANALISI DEI DATI PER L'A.S. 2020/2021 E DAL CONFRONTO CON I MONITORAGGI EFFETTUATI NEGLI SCORSI ANNI SCOLASTICI, TENENDO CONTO DEL PARTICOLARE CONTESTO SCOLASTICO DOVUTO ALLA PANDEMIA, EMERGE CHE:

- ❑ SI STABILIZZA LA PERCENTUALE DI STUDENTI CHE SEGUONO IL CONSIGLIO ORIENTATIVO (63%);
- ❑ SI E' ALZATA DI QUALCHE PUNTO LA PERCENTUALE DI STUDENTI CHE HANNO OTTENUTO IL SUCCESSO SCOLASTICO SEGUENDO IL CONSIGLIO ORIENTATIVO (87%), MA SI REGISTRA LA STESSA TENDENZA ANCHE TRA COLORO CHE NON LO HANNO SEGUITO: LE CAUSE POTREBBERO RICONDURSI SIA AD UN'ECESSIVA SEVERITÀ DI GIUDIZIO DA PARTE NOSTRA SIA AD UNA MAGGIORE ACCONDISCENDENZA NEL GRADO DI SCUOLA SUCCESSIVO, PROBABILMENTE DOVUTA ALLA PARTICOLARE CONTINGENZA;
- ❑ DEI SEI ALUNNI NON AMMESSI, CINQUE NON AVEVANO SEGUITO IL CONSIGLIO ORIENTATIVO;
- ❑ È CRESCIUTO IL NUMERO DEI TRASFERIMENTI (NON SI CONOSCE L'ESITO FINALE DEGLI ALUNNI), EQUAMENTE DISTRIBUITI FRA COLORO CHE HANNO SEGUITO O MENO IL CONSIGLIO ORIENTATIVO. QUESTA TENDENZA POTREBBE ESSERE LA MANIFESTAZIONE DI UN DISAGIO O DIFFICOLTÀ DEI RAGAZZI OPPURE LA CONSEGUENZA DI ERRORI NELLA FORMULAZIONE DEL CONSIGLIO STESSO O NELLE SCELTE PERSONALI DEGLI ALUNNI.



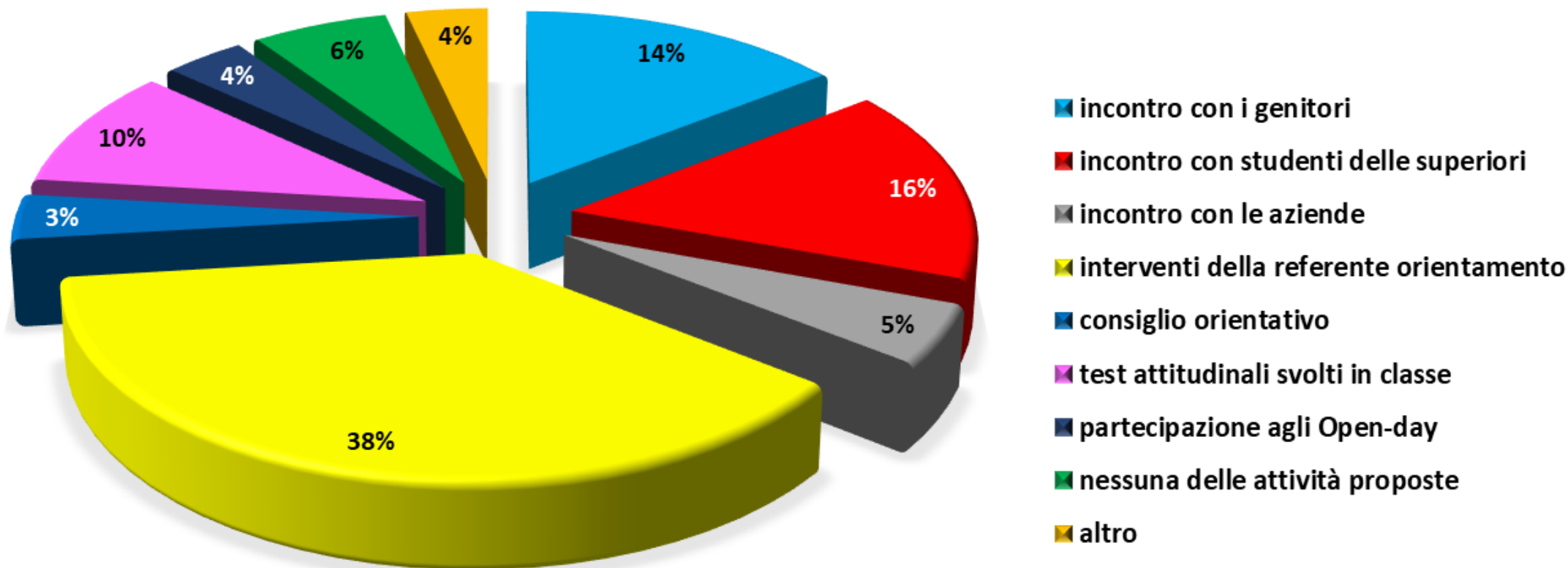
**A FRONTE DI QUANTO EMERSO NEL CORSO DELL'ANALISI DEI DATI RELATIVI ALL'ANNO SCOLASTICO 2020/2021, RISULTA CHE IL CONSIGLIO ORIENTATIVO, PUR RIVELANDOSI GENERALMENTE EFFICACE, PUÒ ESSERE MIGLIORATO. IN PARTICOLARE, FA RIFLETTERE CHE, SOPRATTUTTO NEL PASSAGGIO AI LICEI E AI TECNICI, ANCHE GLI ALUNNI CHE NON HANNO SEGUITO LE NOSTRE INDICAZIONI ABBIANO RIPORTATO ESITI POSITIVI IN PERCENTUALI SIGNIFICATIVE. QUESTA TENDENZA POTREBBE ESSERE DOVUTA IN PARTE AD UNA NOSTRA SOTTOVALUTAZIONE DELLE POTENZIALITÀ DEGLI ALUNNI E IN PARTE AD UN ABBASSAMENTO DELLE RICHIESTE ALLA SCUOLA SUPERIORE.**



# PER UN CONSIGLIO ORIENTATIVO EFFICACE

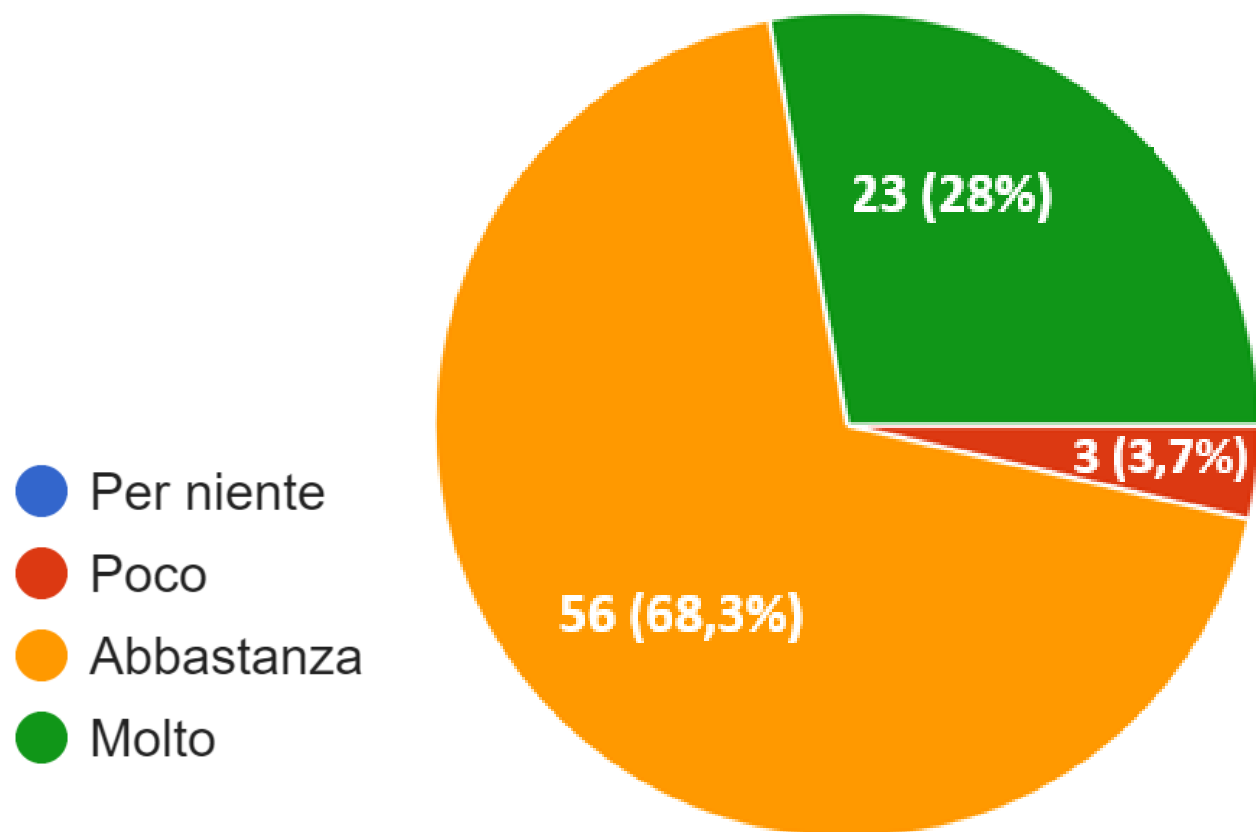
- ❖ TUTTO IL CONSIGLIO DI CLASSE DEVE COLLABORARE NELLE ATTIVITÀ DI ORIENTAMENTO SIN DALL'INIZIO DELLA SCUOLA SECONDARIA.
- ❖ OGNI DOCENTE PUÒ E DEVE CONTRIBUIRE CON LE PROPRIE ESPERIENZE E COMPETENZE AD ACCOMPAGNARE L'ALUNNO IN QUESTA SCELTA.
- ❖ NELLA COMPILAZIONE DEL DOCUMENTO, È FONDAMENTALE UNA PARTECIPAZIONE COMPLETA DEL CONSIGLIO DI CLASSE, IN MODO CHE NON SIA SOLTANTO UN'INCOMBENZA BUROCRATICA SENZA VALORE.
- ❖ NON DIMENTICHIAMO CHE LA MAGGIORANZA DELLE FAMIGLIE HA FIDUCIA NELLA NOSTRA CAPACITÀ DI GIUDIZIO E IL CONSIGLIO DI CLASSE PUÒ DIVENTARE UN EFFICACE PUNTO DI RIFERIMENTO PER STUDENTI E FAMIGLIE.

## QUESTIONARIO DI GRADIMENTO SULLE ATTIVITÀ DI ORIENTAMENTO RIVOLTO A STUDENTI E GENITORI (82 risposte)



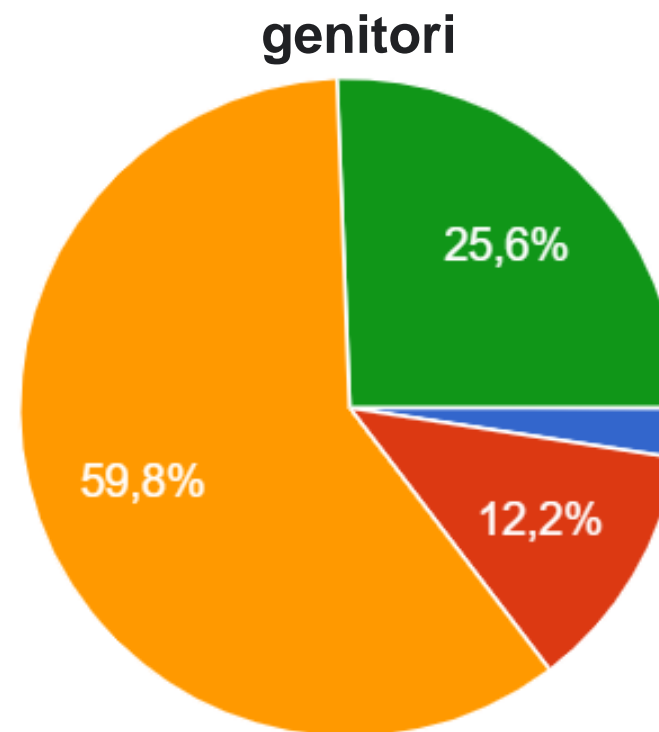
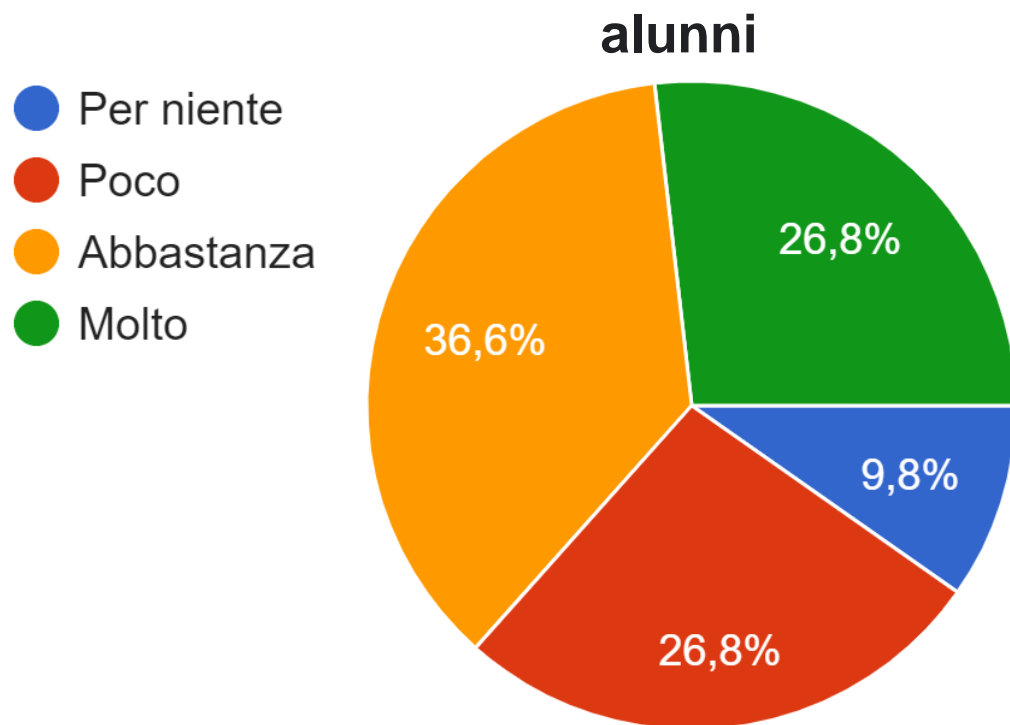
È stato chiesto ai ragazzi di specificare quale attività li abbia aiutati maggiormente nella scelta della Scuola superiore: analizzando le loro risposte, appaiono particolarmente efficaci gli interventi della referente orientamento.

Anche ai genitori è stato chiesto di esprimere in forma anonima un giudizio di soddisfazione complessiva sulle attività di orientamento organizzate dal nostro Istituto.



Come evidenzia il grafico, più del 96% dei genitori ha dichiarato di essere soddisfatto delle iniziative messe in atto dalla scuola; nelle risposte aperte, molti di loro hanno affermato di aver apprezzato le informazioni fornite alle famiglie e i diversi spunti di riflessione offerti ai ragazzi.

Infine, a genitori e studenti è stato chiesto in che misura abbiano tenuto conto del Consiglio Orientativo rilasciato dal Consiglio di classe nella scelta della Scuola superiore.



In entrambi i casi, appare evidente la fiducia accordata al Consiglio di Classe.